















Woorden	Betekenis	Voorbeeldzin	In welke les?
Aan de beurt	Als je <i>aan de beurt</i> bent, ben je de eerste. Je hoeft niet meer te wachten.	- 'Wie is er <i>aan de beurt</i> ?' - 'Ik!'	Beginners les 2
Aan het werk	Als je <i>aan het werk</i> bent, ben je bezig met werken.	Ik ben <i>aan het werk</i> tot vijf uur.	Opstartlessen les 7, Beginners les 14
Aanstaande	<i>Aanstaande</i> zondag is de eerste zondag die komt.	Ik ga <i>aanstaande</i> maandag op vakantie.	Beginners les 10
Aantal (het)	Een <i>aantal</i> mensen is: drie, vijf, tien, elf mensen. Je weet niet precies hoeveel.	Er staat een <i>aantal</i> boeken in de kast.	Opstartlessen les 7
Aardig = vriendelijk = leuk	<i>Aardig</i> is vriendelijk, leuk.	De burens zijn heel <i>aardig</i> , we praten vaak met elkaar.	Opstartlessen les 3
Achter ↔ voor	Het mes ligt <i>achter</i> de kommetjes. 	Het jongentje staat helemaal <i>achter</i> zijn moeder.	Opstartlessen les 4
Achter de kassa werken	Als je <i>achter de kassa werkt</i> , werk je als caissière of verkoopster in een supermarkt. 	Ik <i>werk</i> in de supermarkt <i>achter de kassa</i> .	Opstartlessen les 7
Achternaam (de) - namen (de)	Je <i>achternaam</i> is de naam van je familie.	Mijn <i>achternaam</i> is Van Rijswijk.	Opstartlessen les 1, Beginners les 1




Achtertuintuin (de) - tuinen (de)	Een <i>achtertuintuin</i> is een tuin achter het huis.	In mijn <i>achtertuintuin</i> groeien veel planten.	Opstartlessen les 2
Actief ↔ passief	Als je <i>actief</i> bent, doe je veel dingen en beweeg je veel.	Van harde muziek word ik <i>actief</i> en wil ik gaan dansen.	Opstartlessen les 9
Administratie (de) Administraties (de)	Op de <i>administratie</i> van een school worden de belangrijke dingen opgeschreven, bijvoorbeeld wie er ziek is .	Zij werkt bij de <i>administratie</i> van de kledingzaak.	Opstartlessen les 7
Adres (het) Adressen (de)	Het <i>adres</i> is: de straat, het nummer en de plaats.	Mijn <i>adres</i> is: 3 ^e Jan Steenstraat 34, 1234 KP, Den Helder.	Opstartlessen les 8, Beginners les 1
Advertentie (de) Advertenties (de)	Een <i>advertentie</i> is een reclame in de krant of een tijdschrift.	In de <i>advertentie</i> staat dat de supermarkt nieuwe medewerkers zoekt.	Opstartlessen les 7
Afdeling (de) Afdelingen (de)	Een <i>afdeling</i> is een deel van een winkel of een bedrijf.	Ik werk op de <i>groenteafdeling</i> van de supermarkt.	Beginners les 10, Beginners les 24
Afgelopen ↔ komend	<i>Afgelopen</i> maandag is de laatste maandag.	Ik ben <i>afgelopen</i> weekend naar België gegaan.	Beginners les 10
Afgesproken	Als je iets <i>afgesproken</i> hebt, heb je gezegd dat je iets gaat doen.	Mijn kinderen en ik hebben <i>afgesproken</i> dat ze twee koekjes per dag mogen.	Opstartlessen les 9
Afschuwelijk = verschrikkelijk	Als iets afschuwelijk is, is het heel erg.	Ik vind het <i>afschuwelijk</i> dat hij zo ziek is en zoveel pijn heeft.	Opstartlessen les 9
Afspraak (de) Afspraken (de)	Als je een <i>afspraak</i> met iemand hebt, dan heb je gezegd dat je iets zult doen.	Ik heb met mijn broer de <i>afspraak</i> dat we volgende week uit eten gaan.	Beginners les 1, Beginners les 4
Afspraak maken	Als je een <i>afspraak maakt</i> , spreek je met iemand af.	Ik moet een <i>afspraak</i> met de huisarts <i>maken</i> .	Opstartlessen les 6
Afspreken = Een afspraak met iemand maken	Als je met iemand <i>afspreekt</i> , ga je die persoon ergens zien.	- Zullen we snel iets <i>afspreken</i> ? - Ja, leuk, laten we naar de film gaan!	Opstartlessen les 4, Beginners les 8, Beginners les 10







Afstand (de) Afstanden (de)	De <i>afstand</i> is hoeveel meters of kilometers het is van de ene plek tot de andere. Als je een grote afstand moet lopen moet je veel lopen.	De <i>afstand</i> van Amsterdam tot Istanbul is bijna 3000 kilometer.	Opstartlessen les 8
Agenda (de) Agenda's (de)	Een <i>agenda</i> is een boekje met alle dagen van het jaar. Hierin schrijf je je afspraken. 	- "Kunt u vrijdag om 12uur bij de dokter komen?" - "Ik kijk even in mijn <i>agenda</i> ... Ja, ik kan."	Beginners les 4
Algemene kennis (de)	<i>Algemene kennis</i> is alles wat je weet over verschillende dingen.	Een huisarts heeft een grote <i>algemene kennis</i> : hij weet heel veel over allerlei ziektes.	Opstartlessen les 6
Alleen ↔ samen	Als je <i>alleen</i> bent, ben je zonder mensen.	Ik woon <i>alleen</i> in huis.	Opstartlessen les 2
Allemaal	<i>Allemaal</i> is alle mensen of dingen.	Ik heb de broeken <i>allemaal</i> in de winkel gelegd.	Beginners les 9
Altijd ↔ nooit	Als je <i>altijd</i> iets doet, doe je het elke keer.	Ik ga <i>altijd</i> naar de Albert Heijn, en nooit naar de Dirk van den Broek.	
Andijvie (de)	Andijvie is een soort groente. 	We eten vanavond <i>andijvie</i> met aardappels.	Opstartlessen les 4
Apotheek (de) Apotheken (de)	Een <i>apothek</i> is een winkel waar je medicijnen kunt halen en kopen.	Ik moet vanmiddag mijn medicijnen bij de <i>apothek</i> halen.	Opstartlessen les 6
Appartement (het) Appartementen (de)	Een <i>appartement</i> is een woning in een groot gebouw.	Ik woon in een groot <i>appartement</i> op de derde verdieping.	Opstartlessen les 2





Appel (de) Appels (de)	Een <i>appel</i> is een soort fruit. 	Ik ben gek op rode <i>appels</i> !	
Arm (de) Armen (de)	Een <i>arm</i> is een deel van het lichaam. Dit gaat van je schouder tot je hand. 	De moeder heeft haar kind op haar <i>arm</i> .	Opstartlessen les 6
Artikel (het) Artikelen (de)	<i>Artikelen</i> zijn dingen die je kunt kopen.	In de supermarkt verkopen ze veel <i>artikelen</i> .	Opstartlessen les 4
Arts (de) Artsen (de) = dokter	Een <i>arts</i> is een dokter. 	Ik ben ziek dus ik ga naar de huis <i>arts</i> .	
Assistente (de) Assistenten (de)	Een <i>assistente</i> is iemand die een arts helpt.	Als je naar de huisarts belt om een afspraak te maken, krijg je eerst de <i>assistente</i> aan de telefoon.	Opstartlessen les 6, Beginners les 1
Auto (de) Auto's (de)	Een <i>auto</i> is een vervoersmiddel. 	Ik ga met de <i>auto</i> naar Utrecht.	Opstartlessen les 8
Avond (de) Avonden (de)	De <i>avond</i> is van 18 uur tot 24 uur.	Als het <i>avond</i> is, wordt het buiten donker.	Opstartlessen les 5, Opstartlessen les 8
Baan (de) Banen (de)	Een <i>baan</i> is werk. Als je een baan hebt, verdien je geld met wat je doet.	Ik heb een <i>baan</i> bij een huisarts. Ik ben assistente, doktersassistente.	Opstartlessen les 7





Baantje (het) Baantjes (de)	Een <i>baantje</i> is werk.	Ik heb een <i>baantje</i> bij de supermarkt.	Beginners les 7
Baas (de) Bazen (de)	Een <i>baas</i> is een directeur. De <i>baas</i> is de belangrijkste persoon in een bedrijf.	Als je meer wilt verdienen, moet je dit aan de <i>baas</i> vragen.	Opstartlessen les 7
Bakken	<i>Bakken</i> is eten klaar maken met olie of boter in de koekenpan. 	Ik ga twee eieren <i>bakken</i> .	Opstartlessen les 4
Bakker (de) Bakkers (de)	De <i>bakker</i> is de man of vrouw die brood bakt en / of verkoopt. 	De <i>bakker</i> bakt elke nacht brood. Ik koop elke ochtend brood bij de <i>bakker</i> .	Opstartlessen les 4
Banaan (de) Bananen (de)	<i>Banaan</i> is een soort fruit. 	Ik eet graag gele bananen.	Opstartlessen les 4
Bedoelen	Als je iets bedoelt, wil je iets zeggen.	- "Ik begrijp je niet. Wat <i>bedoel</i> je?" - "Ik <i>bedoel</i> dat ik naar huis ga."	Beginners les 10

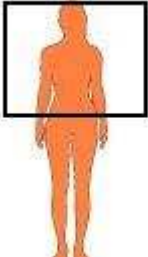


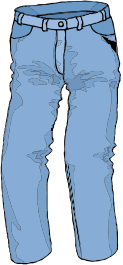
Been (het) Benen (de)	<p>Je <i>been</i> is een deel van het lichaam. Dit gaat van je billen tot je voeten. Je loopt met je benen.</p> 	<p>Ik sta met beide <i>benen</i> op de grond.</p>	<p>Opstartlessen les 6</p>
Beetje (het)	<p>Een <i>beetje</i> is niet veel.</p>	<p>Ik heb een beetje honger.</p>	<p>Opstartlessen les 2</p>
Beginner (de) Beginners (de)	<p>Een <i>beginner</i> is iemand die net begint, die nog maar korte tijd ergens mee bezig is.</p>	<p>Ik heb Nederlandse les voor <i>beginners</i>, want ik ben pas drie maanden in Nederland.</p>	
Bek (de) Bekken (de)	<p>Een <i>bek</i> is de mond van een dier.</p>	<p>Een hond heeft een <i>bek</i>.</p>	<p>Opstartlessen les 9</p>
Belangrijk ↔ onbelangrijk	<p>Als iets <i>belangrijk</i> is, is het van groot belang is.</p>	<p>Ik vind het heel <i>belangrijk</i> om mijn familie vaak te zien.</p>	<p>Opstartlessen les 7, Beginners les 42</p>
Bellen = telefoneren	<p>Als je iemand <i>belt</i>, praat je met hem door de telefoon.</p> 	<p>Elke zondag <i>bel</i> ik mijn moeder <i>op</i>.</p>	<p>Opstartlessen les 3, Opstartlessen les 8</p>
Beneden ↔ boven	<p><i>Beneden</i> is een plaats die lager is dan de plaats waar jij bent.</p>	<p>In een flatgebouw van twaalf verdiepingen, duurt het lang voordat je <i>beneden</i> bent.</p>	<p>Opstartlessen les 8, Opstartlessen les 2</p>
Benzine (de)	<p><i>Benzine</i> is wat je in je auto moet doen om te kunnen rijden. Bij het benzinestation kan je benzine kopen.</p> 	<p>De auto staat stil. De <i>benzine</i> is op!</p>	<p>Opstartlessen les 8</p>




Beroep (het) Beroepen (de)	Je <i>beroep</i> is het werk dat je doet.	Haar <i>beroep</i> is secretaresse.	Opstartlessen les 7, Beginners les 27
Bestellen	Als je <i>bestelt</i> , zeg je tegen de ober in een restaurant wat je wilt eten of drinken. 	“Mogen wij <i>bestellen</i> ?” “Ja hoor, zeg het maar.” “Wij willen graag twee cola.”	Opstartlessen les 8, Beginners les 41
Betalen	Als je <i>betaalt</i> , koop je iets met geld.	In een supermarkt kan je bij de kassa <i>betalen</i> .	Opstartlessen les 8, Beginners les 19
Beter (1)	Beter is meer dan goed.	Ik vind de pizza goed, maar de pasta <i>beter</i> .	Opstartlessen les 6
Beter (2)	Als je <i>beter</i> bent, ben je weer gezond.	Ik hoop dat je snel weer <i>beter</i> bent.	Opstartlessen les 6
Beterschap	‘ <i>Beterschap</i> ’ zeg je als iemand ziek is, en je wilt dat hij beter wordt.	Tot gauw en <i>beterschap</i> !	Opstartlessen les 6
Beurt (de) Beurten (de)	De <i>beurt</i> is de keer dat je iets mag doen.	Ik ben aan de <i>beurt</i>	Beginners les 2
Bewegen	Als je <i>beweegt</i> , doe je iets met je lichaam. Je lichaam gaat heen en weer. 	Het is goed om veel te <i>bewegen</i> . Daarom ga ik elke week hardlopen en zwemmen.	Opstartlessen les 6
Bier (het)	<i>Bier</i> is een alcoholische drank. 	In veel cafés drinken mensen <i>bier</i> .	Opstartlessen les 4
Bij iemand eten	Als je <i>bij iemand</i> gaat <i>eten</i> , ga je naar zijn huis en ga je samen eten.	Ik ga morgen <i>bij mijn oma eten</i> .	Opstartlessen les 4


Blauw	<i>Blauw</i> is een kleur. 	De zee en de lucht zijn <i>blauw</i> .	Beginners les 9
Blauwgroen	Blauwgroen is een kleur. 	De zee is soms <i>blauwgroen</i> .	Beginners les 9
Blij	Als je <i>blij</i> bent, vind je alles leuk. 	Ik ben zo <i>blij</i> , ik heb vakantie!	Opstartlessen les 5, Beginners les 28
Blijven	Als je <i>blijft</i> , ga je niet weg.	Ik vind mijn werk zo leuk, ik wil hier graag nog lang <i>blijven</i> .	Opstartlessen les 5
Bloem (de) Bloemen (de)	Een <i>bloem</i> is het deel van een plant, dat kleur heeft en dat soms lekker ruikt. 	Onze tuin staat vol met <i>bloemen</i> .	Opstartlessen les 2
Bloemkool (de) Bloemkolen (de)	<i>Bloemkool</i> is een soort groente. 	In de winter eten wij vaak <i>bloemkool</i> .	
Blouse (de) Blouses (de)	Een <i>blouse</i> is een kledingstuk voor je bovenlichaam. 	Ik heb een prachtige blauwe <i>blouse</i> gekocht.	Beginners les 10


<p>Boek (het)</p> <p>Boeken (de)</p>	<p>Een <i>boek</i> is veel papier op elkaar met letters.</p> 	<p>Ik lees een mooi <i>boek</i>.</p>	
<p>Boodschappen doen</p>	<p>Als je <i>boodschappen doet</i> ga je eten en drinken kopen.</p> 	<p>Op zaterdag <i>doen</i> wij <i>boodschappen</i> voor de hele week.</p>	<p>Opstartlessen les 4</p>
<p>Boom (de)</p> <p>Bomen (de)</p>	<p>Een <i>boom</i> is een soort grote plant, die van onder hout heeft en daarboven groen is.</p> 	<p>In de tuin staan veel <i>bomen</i>.</p>	<p>Opstartlessen les 2</p>
<p>Bord (het)</p> <p>Borden (de)</p>	<p>Een <i>bord</i> is rond. Op een <i>bord</i> doe je eten.</p> 	<p>Het mes, de vork en de lepel liggen naast het <i>bord</i>.</p>	<p>Opstartlessen les 4</p>




<p>Borst (de)</p>	<p>Je <i>borst</i> is aan de boven- en voorkant van je lichaam.</p> 	<p>Die grote man heeft een brede <i>borst</i>.</p>	<p>Opstartlessen les 6</p>
<p>Borsten (de)</p>	<p><i>Borsten</i> zijn een deel van het lichaam van een vrouw. <i>Borsten</i> zijn rond.</p> 	<p>De baby drinkt melk uit de <i>borsten</i> van zijn moeder.</p>	
<p>Boterham (de) Boterhammen (de)</p>	<p>Een <i>boterham</i> is een snee brood.</p> 	<p>Hij neemt kaas op zijn <i>boterham</i>.</p>	<p>Opstartlessen les 4</p>
<p>Bouw (de)</p>	<p>Als je in de <i>bouw</i> werkt, maak je gebouwen: huizen, kantoren, winkels.</p>	<p>Ik werk vijf dagen per week in de <i>bouw</i>.</p>	<p>Opstartlessen les 7</p>
<p>Boven ↔ beneden</p>	<p><i>Boven</i> is op een hogere plaats dan iets anders.</p> 	<p>De lamp hangt <i>boven</i> de tafel.</p>	<p>Opstartlessen les 2, Opstartlessen les 8, Beginners les 5</p>




<p>Bovenlichaam (het) - lichamen (de) ↔ onderlichaam</p>	<p>Het <i>bovenlichaam</i> is de bovenkant van het lichaam.</p> 	<p>Die man heeft een breed <i>bovenlichaam</i>!</p>	<p>Opstartlessen les 6</p>
<p>Briefje (het) Briefjes (de)</p>	<p>Een <i>briefje</i> is een klein stukje tekst dat je aan iemand stuurt.</p> 	<p>Elke ochtend laat ik op de tafel een <i>briefje</i> liggen voor mijn kinderen.</p>	<p>Opstartlessen les 6, Beginners les 25</p>
<p>Broccoli (de)</p>	<p><i>Broccoli</i> is een soort groente.</p> 	<p><i>Broccoli</i> met sojasaus vind ik heerlijk.</p>	
<p>Broek (de) Broeken (de)</p>	<p>Een <i>broek</i> is een kledingstuk voor aan je benen.</p> 	<p>Ik heb een nieuwe <i>broek</i> gekocht! Hij is blauw met groen.</p>	<p>Opstartlessen les 5, Beginners les 10</p>
<p>Broer (de) Broers (de) ↔ zus</p>	<p>Een <i>broer</i> is een man of jongen die dezelfde ouders heeft.</p>	<p>Mijn <i>broer</i> woont niet in Nederland, dus ik zie hem weinig.</p>	<p>Opstartlessen les 3</p>




Brommer (de) Brommers (de)	Een <i>brommer</i> is een vervoersmiddel. 	Je moet een rijbewijs hebben om op een <i>brommer</i> te rijden.	Opstartlessen les 8
Brood (het)	<i>Brood</i> is eten gemaakt van graan. Je koopt dit bij de bakker. 	Bij de bakker koop ik altijd bruin <i>brood</i> .	Opstartlessen les 4
Buigen	Als je je knieën <i>buigt</i> , hou je ze niet recht. 	De patiënt in de stoel <i>buigt</i> zijn knie.	Beginners les 3
Buitenland (het)	Het <i>buitenland</i> is een ander land dan het land waar je nu bent.	“Kom je uit Nederland of uit het <i>buitenland</i> ?” “Ik kom uit het buitenland, uit Marokko.”	Opstartlessen les 1
Buitenlander (de) Buitenlanders (de)	Een <i>buitenlander</i> is iemand die niet in Nederland geboren is.	In Nederland wonen veel <i>buitenlanders</i> , bijvoorbeeld Turken, of Ghanezen, of Chinezen.	
Buitenlands eten (het)	<i>Buitenlands eten</i> is eten dat niet uit Nederland komt. Bijvoorbeeld Turks eten, Chinees eten.	Ik hou heel veel van <i>buitenlands</i> eten, vooral van Thais eten.	Opstartlessen les 4
Buren (de)	<i>Buren</i> zijn de mensen die naast je wonen.	Ik heb vanochtend kennisgemaakt met de nieuwe <i>buren</i> .	Opstartlessen les 2, Opstartlessen les 3, Beginners les 22
Buurman (de) - mannen (de) ↔ buurvrouw	De <i>buurman</i> is de man die naast je woont.	In de zomer geeft mijn <i>buurman</i> mijn kat eten.	Opstartlessen les 3





Buurt (de)	Een <i>buurt</i> is een wijk. Een deel van de stad.	Ik woon in een mooie <i>buurt</i> met veel bomen en weinig auto's.	Opstartlessen les 2, Beginners les 22
Buurten (de)			
Buurvrouw (de) -vrouwen (de) ↔ buurman	De <i>buurvrouw</i> is de vrouw die naast je woont.	Ik drink vaak koffie met de <i>buurvrouw</i> .	Opstartlessen les 3
Café (het) Cafés (de)	Een <i>café</i> is een gebouw waar mensen heengaan om iets te drinken, bijvoorbeeld koffie of bier.	Ik heb vanavond met mijn broer afgesproken in een <i>café</i> in de Reestraat.	Opstartlessen les 8
Centrum (het) Centrums (de)	Het centrum is het midden van een stad of dorp.	Ik woon in het centrum van de stad.	Opstartlessen les 1, Opstartlessen les 8
Chocolade (de)	<i>Chocolade</i> is bruin of wit snoep gemaakt van cacao en suiker. 	Mijn kleine zusje eet veel <i>chocolade</i> .	Opstartlessen les 4
Citroen (de) Citroenen (de)	Een <i>citroen</i> is een soort fruit. 	In de zomer drink ik graag water met <i>citroen</i> .	
Collega (de) Collega's (de)	Een <i>collega</i> is iemand waar je mee samenwerkt.	Ik werk in een winkel met zes <i>collega's</i> .	Beginners les 7
Communicatie (de)	De <i>communicatie</i> is de keer dat je met iemand anders contact hebt. Als je communicatie studeert, kijk je naar hoe mensen <i>communiceren</i> .	Sinds iedereen een telefoon heeft, is <i>communicatie</i> met mensen in Turkije heel makkelijk.	Opstartlessen les 7

<p>Concert (het)</p> <p>Concerten (de)</p>	<p>Een <i>concert</i> is muziek die nu gemaakt wordt. Als je naar een concert gaat, zie je de muzikanten muziek maken.</p> 	<p>Ik ben naar een <i>concert</i> van Michael Jackson geweest.</p>	<p>Opstartlessen les 9</p>
<p>Concert-gebouw (het)</p> <p>- gebouwen (de)</p>	<p>Het <i>concertgebouw</i> is het gebouw waar je klassieke concerten kunt zien.</p> 	<p>Wij gaan morgenavond naar het <i>concertgebouw</i>.</p>	<p>Opstartlessen les 9</p>
<p>Concert-kaartje (het)</p> <p>- kaartjes (de)</p>	<p>Een <i>concertkaartje</i> is een papier waarmee je naar een concert kan gaan. Je moet dit kopen en bij de ingang laten zien.</p> 	<p>Ik ga vanavond naar een concert, dus ik moet mijn <i>kaartje</i> wel meenemen.</p>	<p>Opstartlessen les 9</p>
<p>Controle (de)</p> <p>Controles (de)</p>	<p>Bij een <i>controle</i> kijk je of alles goed is. Je kunt bijvoorbeeld je huiswerk controleren, of je auto, of je tanden.</p>	<p>Ik heb een <i>controle</i> afspraak bij de tandarts.</p>	<p>Beginners les 5</p>
<p>Cursus (de)</p> <p>Cursussen (de)</p>	<p>Een <i>cursus</i> is een aantal lessen.</p>	<p>Ik doe deze zomer een <i>cursus</i> Nederlands.</p>	<p>Opstartlessen les 7</p>



Daar	<p><i>Daar</i> is een woord om een plaats aan te wijzen.</p> 	<p>- Waar zijn de kinderen? - Ze zijn <i>dáár</i>.</p>	Opstartlessen les 2
Dag (de) Dagen (de)	<p>Een <i>dag</i> duurt 24 uur. Een week heeft zeven <i>dagen</i>.</p> <p>De zeven <i>dagen</i> van de week zijn: maandag, dinsdag, woensdag, donderdag, vrijdag, zaterdag, zondag.</p>	Over twee <i>dagen</i> ga ik op vakantie.	Opstartlessen les 5
Dagelijks = elke dag	<i>Dagelijks</i> is elke dag.	Ik ga <i>dagelijks</i> naar school.	Opstartlessen les 4
Dak (het) Daken (de)	<p>Het <i>dak</i> is de bovenkant van een huis.</p> 	Er zit een vogel op het <i>dak</i> .	Opstartlessen les 2
Damesafdeling (de) - afdelingen (de)	De <i>damesafdeling</i> is het deel van een winkel waar je kleding voor vrouwen kunt kopen.	Voor rokken en jurken moet u op de <i>damesafdeling</i> zijn.	Beginners les 10
Dansen	<p>Als je <i>danst</i>, beweegt je lichaam op muziek.</p> 	De mensen <i>dansen</i> de salsa.	Opstartlessen les 9, Beginners les 34
Dat klopt	' <i>Dat klopt</i> ' zeg je als iets waar is.	<p>- Ben jij Roland? - Ja, <i>dat klopt</i>.</p>	Opstartlessen les 1




Dat lust ik niet	Als je <i>iets niet lust</i> , vind je iets niet lekker.	- Wil je een stuk pizza - Nee dank je, <i>dat lust ik niet!</i>	Opstartlessen les 4
Dat lust ik wel	Als je <i>iets wel lust</i> , vind je iets wel lekker.	- Wil je een stuk appeltaart? - Ja lekker, <i>dat lust ik wel!</i>	Opstartlessen les 4
Denken	Als je iets <i>denkt</i> , vind je iets. 	Ik <i>denk</i> dat je beter een groene jurk kunt kopen.	Beginners les 10
Deur (de)	Door de <i>deur</i> kom je een huis of gebouw binnen. 	De <i>deur</i> van het huis is rood.	Opstartlessen les 2, Beginners les 13
Dichtbij ↔ ver weg	Als iets <i>dichtbij</i> is, duurt het niet lang om er te komen.	Zijn huis is <i>dichtbij</i> zijn school. Hij is er in vijf minuten.	Opstartlessen les 8, Beginners les 20
Digitaal	<i>Digitale</i> informatie is informatie op de computer.	Je kunt de krant ook <i>digitaal</i> bekijken.	Beginners les 7
Dik ↔ dun	Iemand die veel vet heeft is <i>dik</i> . 	De jongen eet te veel en sport te weinig, daarom is hij een beetje <i>dik</i> .	Opstartlessen les 6, Beginners les 3
Diploma (het) Diploma's (de)	Een <i>diploma</i> is een papier. Er staat op dat je een examen gehaald hebt.	Ik heb mijn studie afgemaakt en heb mijn <i>diploma</i> gekregen.	Opstartlessen les 7





Diploma is getekend	Als <i>het diploma getekend is</i> , staan er handtekeningen op het diploma.	Mijn docent en ik hebben <i>het diploma getekend</i> .	Opstartlessen les 7
Directeur (de) Directeuren (de)	De <i>directeur</i> is de baas. De <i>directeur</i> is het belangrijkste in een bedrijf.	De <i>directeur</i> verdient meer geld dan ik.	Opstartlessen les 7
Docent (de) Docenten (de)	De <i>docent</i> is de juf of meester. Een <i>docent</i> geeft les aan leerlingen of studenten. 	De <i>docent</i> wil dat we ons huiswerk maken.	Opstartlessen les 7
Dokter (de) Dokters (de) = de arts	De <i>dokter</i> is iemand die medicijnen gestudeerd heeft, en die zieke mensen beter maakt. 	Ik moet naar de <i>dokter</i> , want ik heb pijn in mijn keel.	Opstartlessen les 6
Donderdag-avond (de) - avonden (de)	<i>Donderdagavond</i> is van 18 uur tot 24 uur op donderdag.	Ik ga op <i>donderdagavond</i> altijd voetballen.	Opstartlessen les 4
Dorp (het) Dorpen (de)	Een <i>dorp</i> is een plaats waar weinig mensen wonen.	Ouderkerk is een klein <i>dorp</i> vlakbij Amsterdam.	Opstartlessen les 1, Opstartlessen les 8
Douche (de) Douches (de)	Een <i>douche</i> is in de badkamer. Onder de douche kan je je wassen. 	Ik ben vies, dus ik ga lekker onder de <i>douche</i> .	Opstartlessen les 9, Beginners les 22


Draad (de) 	<p>Een <i>draad</i> is lang en dun. Met een <i>draad</i> maak je kleren aan elkaar. Met een <i>draad</i> kan je ook je tanden schoonmaken.</p> 	<p>De tandarts zegt dat ik mijn tanden met draad moet flossen.</p> 	<p>Beginners les 5</p>
Drank (de) Dranken (de)	<p><i>Drank</i> is dat wat je kunt drinken.</p>	<p>We hebben allerlei <i>dranken</i>: coca-cola, thee, melk.</p>	
Driemaal daags = drie keer per dag	<p><i>Driemaal daags</i> is drie keer per dag.</p>	<p>U moet <i>driemaal daags</i> de medicijnen slikken.</p>	<p>Opstartlessen les 6</p>
Drinken ↔ eten	<p>Als je <i>drinkt</i>, komt er water of ander vocht in je keel.</p> 	<p>Ik <i>drink</i> graag koffie en thee.</p>	<p>Opstartlessen les 4</p>
Droevig = verdrietig.	<p>Als je <i>droevig</i> bent, dan vind je het erg dat er iets gebeurd is.</p> 	<p>Als ik <i>droevig</i> ben, dan moet ik huilen.</p>	<p>Opstartlessen les 9</p>
Drogist (de) Drogisten (de)	<p>Bij de <i>drogist</i> kan je medicijnen kopen.</p>	<p>Er is een grote <i>drogist</i> in het winkelcentrum.</p>	<p>Opstartlessen les 4</p>
Droog ↔ nat	<p>Als iets <i>droog</i> is, is er weinig water.</p>	<p>In veel landen in Afrika is het heel <i>droog</i>.</p>	<p>Opstartlessen les 5, Opstartlessen les 8</p>




Druif (de) Druiven (de)	<i>Druiven</i> zijn een soort fruit. 	De <i>druiven</i> zijn heel lekker dit jaar.	Opstartlessen les 4
Druk ↔ rustig	Als het druk is, zijn er veel mensen en is er veel geluid.	Op zaterdag is het heel <i>druk</i> in de stad.	Opstartlessen les 8
Dun ↔ dik	Iemand die <i>dun</i> is, heeft weinig vet.	Ik moet meer eten, want ik ben te <i>dun</i> .	Opstartlessen les 6
Duren	Als iets lang <i>duurt</i> , kost het veel tijd. Als iets kort <i>duurt</i> , kost het weinig tijd.	Nederlands leren <i>duurt</i> lang: ik woon hier al vier jaar, en ik kan het nog steeds niet heel goed.	Opstartlessen les 8
Duur ↔ goedkoop	Als iets <i>duur</i> is, kost heel veel geld.	Een Mercedes Benz auto is heel <i>duur</i> .	Opstartlessen les 7, Beginners les 9
Duurste	Het <i>duurste</i> is dat wat het meeste geld kost..	Als ik in een schoenenwinkel ben, wil ik altijd de <i>duurste</i> schoenen.	Opstartlessen les 7
Een aantal	Een <i>aantal</i> is een paar: je weet niet hoeveel.	U moet een <i>aantal</i> dagen wachten.	Opstartlessen les 7
Een beetje	Een <i>beetje</i> is niet veel.	Ik heb een <i>beetje</i> honger.	Opstartlessen les 2
Een dag meelopen	Een <i>dag meelopen</i> is kijken hoe het werk ergens is.	Ik ga morgen <i>een dag meelopen</i> in een kledingwinkel. Als het goed gaat, kan ik er werken.	Beginners les 10
Een paar dingen	Als je <i>een paar dingen</i> moet meenemen, moet je twee, drie of vier dingen meenemen.	Wil je <i>een paar dingen</i> voor me meenemen uit de supermarkt? Brood, kaas en melk?	Beginners les 1
Eerder ↔ later	Eerder is vroeger in de tijd.	- Ik wil om 10 uur gaan tennissen. - Kan je ook eerder? Bijvoorbeeld om 9 uur?	Beginners les 9




Eerste	1 ^e	Ik woon op de <i>eerste</i> verdieping.	Opstartlessen les 2
Eigen vervoer (het) ↔ openbaar vervoer	<i>Eigen vervoer</i> is een vervoersmiddel dat van mensen zelf is. Voorbeelden van eigen vervoer zijn: de auto en de fiets.	Ik ga liever met mijn <i>eigen vervoer</i> dan met het openbaarvervoer.	Opstartlessen les 8
Emotie (de) Emoties (de)	Een <i>emotie</i> is een sterk gevoel. Er zijn veel <i>emoties</i> : verdriet, blij, boos zijn, enzovoort.	Als een vrouw een baby krijgt, heeft ze vaak veel <i>emoties</i> .	Opstartlessen les 9
Er gek op zijn	<i>Er gek op zijn</i> is iets heel lekker of leuk vinden.	- Hou je van appeltaart? - Ik <i>ben er gek op!</i>	Opstartlessen les 9
Eraan komen	Als je <i>eraan komt</i> , dan ga je naar iemand toe.	Ik moet nog even mijn werk afmaken, maar daarna <i>kom ik eraan!</i>	Opstartlessen les 8
Erg vinden	Als je iets <i>erg vind</i> , vind je iets niet leuk.	Ik <i>vind</i> het <i>erg</i> dat er veel zieke mensen zijn.	Beginners les 9
Etage (de) Etages (de)	<i>Etages</i> zijn verdiepingen 	Ik woon op de eerste <i>etage</i> .	Opstartlessen les 2
Eten (het)	<i>Eten</i> is voedsel. 	Ik hou van Italiaans <i>eten</i> .	Opstartlessen les 3
Evt. = eventueel = misschien	Als je <i>eventueel</i> komt, kom je misschien.	Wij gaan dit weekend <i>eventueel</i> naar mijn opa. Maar <i>misschien</i> blijven we ook thuis.	Opstartlessen les 5
Examen (het) Examens (de)	Een <i>examen</i> is een test waarbij je moet laten zien wat je geleerd hebt.	Ik ben geslaagd voor mijn <i>examen</i> , dus ik krijg mijn diploma!	Opstartlessen les 7




<p>Familie (de)</p> <p>Families (de)</p>	<p>Je <i>familie</i> is: je vader en je moeder, je opa en je oma, je broers en zussen enzovoort.</p> 	<p>Ik kom uit een grote familie: ik heb twaalf tantes.</p>	<p>Opstartlessen les 2, Opstartlessen les 3</p>
<p>Favoriete</p>	<p><i>Favoriet</i> is dat wat je het leukste vindt. Je kunt bijvoorbeeld een favoriet boek hebben, of een favoriete film.</p>	<p>Mijn <i>favoriete</i> film is Rocky III.</p>	<p>Opstartlessen les 9</p>
<p>Fiets (de)</p> <p>Fietsen (de)</p>	<p>Een <i>fiets</i> is een vervoersmiddel.</p> 	<p>Ik ga altijd met de <i>fiets</i> naar school.</p>	<p>Opstartlessen les 8</p>
<p>Fijn</p>	<p>Als iets <i>fijn</i> is, is het leuk en prettig.</p>	<p>Ik vind het <i>fijn</i> dat het zomer wordt, lekker in de zon zitten.</p>	<p>Opstartlessen les 2, Beginners les 9</p>
<p>File (de)</p> <p>Files (de)</p>	<p>Een <i>file</i> is een lange rij met auto's die stilstaan op een weg omdat het te druk is.</p>	<p>Elke dag is er om 18 uur <i>file</i> tussen Amsterdam en Utrecht.</p>	<p>Opstartlessen les 8</p>
<p>Flat (de)</p> <p>Flats (de)</p>	<p>Een <i>flat</i> is een heel groot gebouw waar mensen in wonen of werken.</p> 	<p>De <i>flat</i> heeft 24 verdiepingen.</p>	<p>Opstartlessen les 2</p>


<p>Fluit (de)</p> <p>Fluiten (de)</p>	<p>Een <i>fluit</i> is een muziekinstrument.</p> 	<p>Ik speel al 16 jaar <i>fluit</i>.</p>	<p>Opstartlessen les 9</p>
<p>Fornuis (het)</p> <p>Fornuizen (de)</p>	<p>Een <i>fornuis</i> is het apparaat waarop je kookt.</p> 	<p>De pan staat op het <i>fornuis</i>.</p>	<p>Opstartlessen les 4</p>
<p>Frisdrank (de)</p> <p>Frisdranken (de)</p>	<p><i>Frisdrank</i> is zoete drank zonder alcohol.</p> 	<p>Coca-cola is een <i>frisdrank</i>.</p>	<p>Opstartlessen les 4</p>
<p>Fysiotherapeut (de)</p> <p>Fysiotherapeuten (de)</p>	<p>De <i>fysiotherapeut</i> is een soort dokter, die je helpt als je je lichaam niet goed kunt bewegen.</p> 	<p>Ik heb pijn in mijn rug, dus ik ga naar de <i>fysiotherapeut</i>.</p>	<p>Beginners les 3</p>
<p>Ga met me mee</p>	<p>‘<i>Ga met me mee!</i>’ zeg je als je wilt dat iemand samen met jou ergens heen gaat.</p>	<p>- Ik ga naar de film. <i>Ga met me mee!</i> - Ja leuk, ik kan.</p>	<p>Opstartlessen les 9</p>





Ga staan	' <i>Ga staan.</i> ' zeg je als je wilt dat iemand gaat staan.	Meneer Wong zit op de stoel. De dokter zegt: " <i>Ga staan.</i> " Meneer Wong gaat nu staan.	Beginners les 3
Gaatje (het) Gaatjes (de)	Een <i>gaatje</i> in je tand is een slecht plekje in je tand. Je tand is kapot.	De tandarts gaat twee <i>gaatjes</i> vullen.	Beginners les 5
Gang (de) Gangen (de)	Een <i>gang</i> is tussen twee kamers. Hij is lang en dun en er zijn deuren naar kamers. 	Tijdens de lessen is het op de <i>gang</i> heel rustig.	Opstartlessen les 5
Gauw	<i>Gauw</i> is als je snel bent.	De bus vertrekt bijna, kom <i>gauw</i> !	Opstartlessen les 6
Gebakken	Als eten <i>gebakken</i> is, dan is het in een pan met olie of boter warm gemaakt. 	Mijn man heeft vanochtend een ei met spek <i>gebakken</i> .	Opstartlessen les 4
Geboren	Als je <i>geboren</i> wordt, kom je uit de buik van je moeder.	- Waar ben jij geboren? - Ik ben in Thailand geboren.	Beginners les 1
Gebouw (het) Gebouwen (de)	Een <i>gebouw</i> is iets dat gebouwd is. Dit is bijvoorbeeld: een flatgebouw, een schoolgebouw. 	Het <i>gebouw</i> is 14 meter hoog.	Opstartlessen les 2



Geel	<p><i>Geel</i> is een kleur.</p> 	De zon is <i>geel</i> .	Beginners les 10
Geen pijn doen	Als iets <i>geen pijn doet</i> , voelt het niet vervelend.	Je moet mensen niet slaan, want je mag elkaar <i>geen pijn doen</i> .	Opstartlessen les 6
Gefeliciteerd	' <i>Gefeliciteerd</i> ' zeg je als je iemand jarig is of geslaagd is voor een examen.	<i>Gefeliciteerd</i> met je verjaardag!	Opstartlessen les 7
Gehele week (de)	De <i>gehele week</i> is de hele week: 5 of 7 dagen.	Ik werk de <i>gehele week</i> : van maandag tot en met vrijdag.	Beginners les 9
Gekookt	Als eten <i>gekookt</i> is, dan is het in een pan met heet water warm gemaakt.	De aardappels worden <i>gekookt</i> .	Opstartlessen les 4
			
Geld (het)	<i>Geld</i> is waarmee je betaalt.	Ik verdien weinig <i>geld</i> .	Opstartlessen les 7
			
Geleden	Drie maanden <i>geleden</i> , is drie maanden terug.	Drie maanden <i>geleden</i> ben ik in Ghana geweest.	Opstartlessen les 7
Geloven	<i>Geloven</i> is denken dat iets zo is. Als je in God gelooft, denk je dat er een God is.	Ik <i>geloof</i> in God.	Opstartlessen les 9
Geluk ↔ongeluk	Als je <i>geluk</i> hebt, ben je heel blij en tevreden.	Wat een <i>geluk</i> , mijn fiets is niet weg!	Opstartlessen les 5


Genoeg	Als het <i>genoeg</i> is, is het niet te veel, en niet te weinig. Bijvoorbeeld: als je met 4 mensen gaat eten, en je hebt vier appels, dan heb je <i>genoeg</i> appels.	Ik heb <i>genoeg</i> boodschappen gedaan voor het weekend.	Beginners les 7, Beginners les 28
Gescheiden ↔ getrouwd	Als je <i>gescheiden</i> bent, was je eerst getrouwd, maar nu niet meer. 	Ik ben in 2003 van mijn ex-man <i>gescheiden</i> . We waren tien jaar getrouwd.	Opstartlessen les 1
Geslaagd	Als je <i>geslaagd</i> bent, heb je een toets of examen goed gedaan.	Ik ben <i>geslaagd</i> voor mijn rij-examen, dus nu heb ik een rijbewijs.	Opstartlessen les 7
Gesprek (het) Gesprekken (de)	Een <i>gesprek</i> is, als twee of meer mensen met elkaar praten. 	Mijn vader en zus hebben een goed <i>gesprek</i> over voetbal.	Opstartlessen les 4, Opstartlessen les 9
Getal (het)	Een <i>getal</i> is twee of meer cijfers. Bijvoorbeeld: 10, 14, 50, 70, 100.	In het boek staan de <i>getallen</i> 10 tot en met 20.	Opstartlessen les 5
Getrouwd ↔ gescheiden	Als je <i>getrouwd</i> bent, heb je een man of een vrouw. 	Ik ben met Henk de Vries <i>getrouwd</i> .	Opstartlessen les 1
Gevoel (het)	Een <i>gevoel</i> is iets wat je voelt.	Ik heb het zo koud, dat ik geen <i>gevoel</i> in mijn tenen heb. Ik voel niets in mijn tenen.	Opstartlessen les 6



Gezellig ⇨ ongezellig	Als het <i>gezellig</i> is, ben je met leuke mensen waar je je fijn bij voelt.	We hebben gisteren met de hele familie gegeten, en het was heel <i>gezellig</i> .	Opstartlessen les 8, Beginners les 34
Gezin (het) Gezinnen (de)	Een <i>gezin</i> is een vader, moeder en de kinderen.	Ik kom uit een gezin met vier kinderen.	Opstartlessen les 2
Gezond ↔ ziek ↔ ongezond	Als je gezond bent, ben je niet ziek. Dan voel je je goed.	Ik was vorige week ziek, maar nu ben ik weer <i>gezond</i> .	Opstartlessen les 6
Gitaar (de) Gitaren (de)	Een <i>gitaar</i> is een muziek instrument. 	Mijn kinderen spelen allebei <i>gitaar</i> .	Opstartlessen les 9
Glas (het) Glazen (de)	Een <i>glas</i> is om uit te drinken. 	Ik heb <i>bierglazen</i> en <i>theeglazen</i> .	Opstartlessen les 4
Goede reis!	' <i>Goede reis!</i> ' zeg je tegen iemand als hij op vakantie gaat.	- Ik ga vanavond naar Turkije, dus ik zie je over vier weken. - Oké, een <i>goede reis!</i>	Opstartlessen les 8
Graad (de) Graden (de)	<i>Graden</i> is de hoeveelheid warmte. 	Het is vandaag 28 <i>graden</i> Celsius!	Opstartlessen les 5
Graag = met plezier	Als je iets <i>graag</i> doet, vind je het leuk om te doen.	Ik ga op zondag <i>graag</i> voetballen.	Opstartlessen les 4
Grapjas (de) Grapjassen (de)	Een <i>grapjas</i> is iemand die een grapje maakt, die leuk doet.	Jij maakt zoveel grapjes, je bent een echte <i>grapjas!</i>	Opstartlessen les 5

Grapje (het) Grapjes (de)	Een <i>grap</i> is een opmerking die mensen laat lachen.	Iedereen moet lachen om de <i>grapjes</i> van de clown. 	Opstartlessen les 7
Groen	<i>Groen</i> is een kleur. 	In de lente wordt alles weer <i>groen</i> .	Beginners les 9
Groente (de)	<i>Groente</i> is een plant die je kunt eten. 	Broccoli en spinazie zijn <i>groente</i> .	Opstartlessen les 4
Groenteboer (de) Groenteboeren (de)	Een <i>groenteboer</i> is iemand die groente en fruit verkoopt.	Mijn <i>groenteboer</i> heeft altijd goede aardappels.	Opstartlessen les 4
Groep (de) Groepen (de)	Een <i>groep</i> is een aantal mensen die bij elkaar horen. Een <i>muziekgroep</i> is een aantal mensen die muziek maken.	Ik vind de pop <i>groep</i> The Beatles heel mooi.	Opstartlessen les 9
Groot ↔ klein	Groot is niet klein. Als je heel groot bent, ben je heel lang. Als een huis groot is, heeft het huis veel kamers.	Een man van twee meter is <i>groot</i> , en een man van één meter is klein.	Opstartlessen les 2, Beginners les 5

<p>Gymnastiek (de)</p>	<p>Als je <i>gymnastiek</i> doet, beweeg je om je lichaam gezond te houden.</p> 	<p>Op school gaan kinderen naar <i>gymnastiek</i>les.</p>	<p>Beginners les 3</p>
<p>Half uur (het)</p>	<p>Een <i>half uur</i> is 30 minuten.</p> 	<p>Ik woon een <i>half uur</i> van mijn werk.</p>	<p>Opstartlessen les 5</p>
<p>Half zes</p>	<p>Half zes is 5.30 ('s ochtends), of 17.30 ('s avonds).</p>	<p>Om <i>17.30</i> komt mijn vrouw thuis van haar werk.</p>	<p>Opstartlessen les 4</p>
<p>Halte (de) Haltes (de)</p>	<p>De <i>halte</i> is de plek waar je op de bus of de tram moet wachten.</p> 	<p>Ik sta bij de <i>bushalte</i> en de bus komt over vijf minuten.</p>	<p>Opstartlessen les 8, Beginners les 32</p>
<p>Hand (de) Handen (de)</p>	<p>Een <i>hand</i> is een deel van het lichaam. Je <i>hand</i> zit aan het einde van je arm.</p> 	<p>Mijn <i>hand</i> doet pijn van het werken.</p>	<p>Opstartlessen les 6</p>



<p>Handdoek (de)</p> <p>Handdoeken (de)</p>	<p>Een <i>handdoek</i> is om jezelf droog te maken na het douchen.</p> 	<p>Ik droog me af met een grote <i>handdoek</i>.</p>	<p>Beginners les 4</p>
<p>Handtekening (de)</p> <p>Handtekeningen (de)</p>	<p>Een <i>handtekening</i> is hoe een mens zijn eigen naam schrijft. Ieder mens heeft zijn eigen <i>handtekening</i>.</p> 	<p>De docent en ik zetten allebei onze <i>handtekening</i> op mijn diploma.</p>	<p>Opstartlessen les 7, Beginners les 19</p>
<p>Hebben</p>	<p>Als je veel geld <i>hebt</i>, bezit je veel geld. Als je een ziekte <i>hebt</i>, ben je ziek.</p>	<p>- <i>Heb</i> je een woning? - Nee, ik ben aan het zoeken. Of: - U <i>heeft</i> een keelontsteking.</p>	<p>Opstartlessen les 6</p>
<p>Heer (de)</p> <p>Heren (de) = man</p>	<p>Een <i>heer</i> is een man.</p>	<p>In het café zijn dames- en <i>herentoiletten</i>.</p>	
<p>Helpen</p>	<p><i>Helpen</i> is iets goeds voor iemand doen.</p>	<p>Kan jij me even <i>helpen</i> met mijn huiswerk?</p>	<p>Opstartlessen les 3, Beginners les 13</p>
<p>Herenafdeling (de)</p> <p>- afdelingen (de)</p>	<p>De <i>herenafdeling</i> is een deel van een winkel waar je kleding voor mannen kunt kopen.</p>	<p>Overhemden vind je op de <i>herenafdeling</i>.</p>	<p>Beginners les 10</p>




Herfst (de)	De <i>herfst</i> is één van de vier seizoenen. In Nederland is de herfst in september, oktober en november. 	In de <i>herfst</i> vallen de blaadjes van de bomen.	Opstartlessen les 5, Beginners les 20, Beginners les 31
Het duurt een uur	Als de les nog <i>een uur duurt</i> , dan heb je nog een uur les.	Het <i>duurt een uur</i> om van hier naar huis te fietsen.	Opstartlessen les 8
Het gaat wel	Als <i>het wel gaat</i> , gaat een beetje goed.	Ik had gisteren hoofdpijn, maar nu <i>gaat het wel</i> .	Beginners les 9
Het is druk ↔ rustig	Als <i>het druk is</i> , zijn er veel mensen en geluiden.	Op zaterdag <i>is het</i> altijd erg <i>druk</i> in de stad.	Beginners les 7
Het is gelukt ↔ het is mislukt	Als iets <i>gelukt is</i> , is het goed gegaan.	- Heb je een huis gevonden? - Ja, <i>het is gelukt</i> .	Opstartlessen les 7
Het is iets ergs	Als <i>het iets ergs is</i> , is het niet goed.	- Dokter, wat is die rode plek? <i>Is dat iets ergs?</i> - Het is niet heel erg, maar u heeft wel medicijnen nodig.	Beginners les 2
Het is mislukt ↔ het is gelukt	Als iets <i>mislukt is</i> , is het niet goed gegaan.	- Ik heb het adres niet kunnen vinden, <i>het is mislukt</i> . - Dan zal ik je helpen.	Opstartlessen les 7
Het is... uur	' <i>Het is ... uur</i> ' zeg je als je wilt zeggen hoe laat het is.	<i>Het is één uur</i> . 	Opstartlessen les 5
Het komt voor elkaar	Als iets <i>voor elkaar komt</i> , gaat het lukken. Het gaat goed komen.	- Krijg jij de opdracht vandaag nog af? - Ja hoor, dat <i>komt voor elkaar!</i>	Opstartlessen les 8

Het lukt	Als <i>het lukt</i> , gaat het goed.	- Kan je het adres vinden? - Ja, ik denk dat <i>het lukt</i> .	Opstartlessen les 7
Het regent	Als <i>het regent</i> , komt er water uit de lucht. 	<i>Het regent</i> in Nederland heel vaak.	Opstartlessen les 8
Het valt wel mee	Als <i>het meevalt</i> , is het goed. Het is niet zo erg.	- Dokter, ben ik erg ziek? - Nee, <i>het valt wel mee</i> . U heeft geen medicijnen nodig.	Beginners les 2
Hetzelfde (of: dezelfde) ↔ anders ↔ verschillend	Als het <i>hetzelfde</i> is, is het niet anders. Als twee kinderen Yusuf heten, dan hebben ze <i>dezelfde</i> naam.	Wij hebben dezelfde jas, precies <i>hetzelfde</i> ! Waar heb jij hem gekocht?	Opstartlessen les 2
Hier ↔ daar	<i>Hier</i> is een plek dichtbij. 	- Waar woon je? - <i>Hier!</i> In dit huis.	Opstartlessen les 2
Hij is geslaagd ↔ hij is gezakt	Als je <i>geslaagd bent</i> voor een examen, is het examen goed gegaan.	Hij <i>is geslaagd</i> voor zijn rijexamen. Nu heeft hij een rijbewijs.	Opstartlessen les 7
Hoe komen we daar?	' <i>Hoe komen we daar?</i> ' vraag je als je wilt weten hoe je op een plek moet komen.	- We moeten naar het busstation. <i>Hoe komen we daar?</i> - Rechtdoor en de tweede straat naar rechts.	Opstartlessen les 8
Hoe laat is het?	' <i>Hoe laat is het?</i> ' zeg je als je de tijd wilt weten.	- <i>Hoe laat is het?</i> - Het is half negen.	Opstartlessen les 5
Hoe lang	' <i>Hoe lang.. ?</i> ' zeg je als je wilt weten hoeveel tijd iets is.	- <i>Hoe lang</i> duurt de film? - De film duurt twee uur.	Beginners les 3
Hoe oud ben je?	' <i>Hoe oud ben je?</i> ' zeg je als je de leeftijd wilt weten.	- <i>Hoe oud ben je?</i> - Ik ben 12 jaar.	Opstartlessen les 1, Beginners les 23


Hoesten	<i>Hoesten</i> is een hard geluid maken met je keel als je ziek bent.	- <i>Hoest</i> u ook? - Ja, dokter, uche, uche. En ik heb pijn in mijn keel.	Opstartlessen les 6, Beginners les 2
Hoger beroeps- onderwijs (het) = HBO	<i>Hoger beroeps- onderwijs</i> is onderwijs voor mensen die ouder zijn dan 17 jaar. Je leert er voor een beroep. Je kan beginnen als je de Havo hebt gedaan.	Er zijn <i>Hbo</i> opleidingen voor de verpleging, voor docent, voor politieagent.	Opstartlessen les 7
Hollands eten (het)	<i>Hollands eten</i> is eten dat uit Nederland komt.	Echt <i>Hollands eten</i> is aardappels, vlees en groente.	Opstartlessen les 4
Hond (de) Honden (de)	Een <i>hond</i> is een dier. In Nederland hebben veel mensen een hond als huisdier.	De <i>hond</i> heet Bruno en hij moet drie keer per dag naar buiten.	Opstartlessen les 3
Hoofd (het) Hoofden (de)	Het <i>hoofd</i> is een deel van het lichaam. Het hoofd zit aan de bovenkant van je lichaam.	Ik heb pijn in mijn <i>hoofd</i> , dus ik neem een paracetamol.	Opstartlessen les 6









Hoog ↔ laag	Als iets <i>hoog</i> is, is het veel meters van de grond.	In Dubai staat een <i>hoog</i> gebouw: dit gebouw is 828 meter hoog.	Opstartlessen les 8
Hopen	Als je iets <i>hoopt</i> , wil je heel graag dat het gebeurt.	Ik <i>hoop</i> dat meer geld ga verdienen.	Opstartlessen les 7
Horeca (de)	De <i>horeca</i> is: café's en restaurants. Horeca staat voor: <u>h</u> otel, <u>r</u> estaurant, <u>c</u> afé.	Ik werk in de <i>horeca</i> : eerst in een café, en nu in een Italiaans restaurant.	Opstartlessen les 7
Horen	<i>Horen</i> doe je met je oren. 	- Kan je wat harder praten? Ik <i>hoor</i> je niet.	Opstartlessen les 6, Opstartlessen les 9
Horloge (het) Horloges (de)	Een <i>horloge</i> is een kleine klok voor om je arm. 	Op mijn <i>horloge</i> is het twee uur.	Opstartlessen les 5
Houden van	1. Als je <i>van iemand houdt</i> , vind je hem heel lief en leuk. 2. Als je <i>van iets houdt</i> , vind je het heel lekker.	1. Ik <i>hou van</i> mijn dochter. 2. Ik <i>hou van</i> vis.	Opstartlessen les 4
Huisarts (de) Huisartsen (de)	De <i>huisarts</i> is de eerste dokter waar je naartoe gaat als je ziek bent. Iedereen heeft een eigen <i>huisarts</i> .	Ik heb om twaalf uur een afspraak met mijn <i>huisarts</i> .	Opstartlessen les 6
Huisbezoek (het)	Het <i>huisbezoek</i> is als de dokter naar je huis komt. De dokter komt naar je huis als je heel erg ziek bent.	Mijn dochter kan niet meer lopen, daarom komt de dokter op <i>huisbezoek</i> .	Opstartlessen les 6
Huisnummer (het) - nummers (de)	Het <i>huisnummer</i> is het nummer van je huis.	Ik woon op <i>huisnummer</i> 231.	Opstartlessen les 2





Huur (de)	De <i>huur</i> is het geld dat je elke maand voor je huis betaalt.	Ik heb een lage <i>huur</i> . Mijn <i>huur</i> is 250 euro.	
Huurwoning (de) - woningen (de)	Een <i>huurwoning</i> is een woning die je huurt. Je betaalt elke maand huur.	De huur van mijn <i>huurwoning</i> is 450 euro per maand.	Opstartlessen les 2
Iedereen	<i>Iedereen</i> is alle mensen.	<i>Iedereen</i> die ik had uitgenodigd, was op mijn feest. Het was gezellig en druk.	Opstartlessen les 8
Iemand	<i>Iemand</i> is een mens. Iemand is een man of vrouw. 	Er loopt <i>iemand</i> op straat, maar ik weet niet wie.	
Iets	<i>Iets</i> is een ding. Het is geen mens.	Er staat <i>iets</i> op tafel, maar ik zie niet wat.	
Iets lekkers	<i>Iets lekkers</i> is iets wat je graag eet.	Ik heb zin in <i>iets lekkers</i> , bijvoorbeeld chocolade, of een ijsje.	Opstartlessen les 4
IJs (het)	<i>IJs</i> is water dat kouder dan 0 graden is.	1. Op de Noordpool ligt altijd <i>ijs</i> .  2. Ik heb zin in een aardbeien <i>ijsje</i> . 	Opstartlessen les 4
Ik ben bang	<i>Bang zijn</i> is een gevoel. Als je bang bent, denk je dat iets heel slecht is voor je is.	Ik <i>ben bang</i> voor grote honden.	Beginners les 2





Ik ben klaar	<i>Als je klaar bent</i> , heb je iets afgemaakt.	<i>Ik ben</i> eindelijk klaar met mijn werk van vandaag! Ik kan naar huis.	Opstartlessen les 7
Ik ben twintig jaar	<i>Als je twintig jaar bent</i> , is je leeftijd twintig jaar.	- Hoe oud bent u? - <i>Ik ben 29 jaar.</i>	Opstartlessen les 1
Ik betaal	<i>Als je iets betaalt</i> , koop je het van je geld.	Als mijn vrouw en ik ergens gaan eten, <i>betaal ik.</i>	Opstartlessen les 8
Ik geloof	<i>Als je iets gelooft</i> , denk je dat het zo is.	<i>Ik geloof</i> dat mijn vriendin geen appels eet. Maar ik weet het niet zeker.	Opstartlessen les 9
Ik heb last van = pijn hebben = een probleem hebben	<i>Als je last hebt</i> van je rug, heb je pijn in je rug. Je hebt een probleem met je rug.	<i>Ik heb last</i> van mijn keel. Mijn keel doet zo'n pijn. Kan ik medicijnen krijgen?	Beginners les 4
Ik heb zin in = Ik heb trek in iets	<i>Als je zin hebt in</i> iets, wil je het graag eten.	<i>Ik heb zo'n zin in</i> chips!	Opstartlessen les 8
Ik kom uit	<i>'Ik kom uit..'</i> zeg je als je zegt uit welke plaats je komt.	<i>Ik kom uit</i> Ankara, in Turkije.	Opstartlessen les 1
Ik krijg tranen in mijn ogen	<i>'Ik krijg tranen in mijn ogen'</i> zeg je als bijna moet huilen. Dit zeg je als je iets heel mooi of heel verdrietig vindt.	<i>Ik krijg tranen in mijn ogen</i> van deze film. Ik vind de film zo mooi!	Opstartlessen les 9
Ik plaag je	<i>'Ik plaag je'</i> zeg je als een grapje maakt.	- Je hebt wel dikke armen! - Nou zeg... - Sorry, <i>ik plaag je</i> maar.	Opstartlessen les 8
Ik wens je veel beterschap	<i>'Ik wens je veel beterschap'</i> zeg je als hoopt dat iemand snel beter wordt. Dit zeg je als iemand ziek is.	<i>Ik wens je veel beterschap!</i>	Opstartlessen les 6
In het centrum	<i>In het centrum</i> is in het midden van een stad of dorp.	Ik woon <i>in het centrum</i> van Utrecht.	Opstartlessen les 1




Inburgering-examen (het) - examens (de)	<i>Het inburgeringexamen</i> is het examen dat buitenlanders in Nederland moeten doen om in Nederland te kunnen blijven wonen.	Ik doe nu een inburgerings-cursus, en in september doe ik mijn inburgerings-examen.	Opstartlessen les 7, Beginners les 42
Industrie (de) Industrieën (de)	De <i>industrie</i> is alle fabrieken samen. 	De Aziatische <i>industrie</i> is groter dan de Europese industrie.	Opstartlessen les 7
Infectie (de) Infecties (de) = de ontsteking	Bij een <i>infectie</i> is er iets in je lichaam gekomen dat je ziek maakt.	Mijn oor is helemaal rood en doet pijn. De dokter zegt dat het een <i>infectie</i> is.	Opstartlessen les 6
Informatie-tekst (de) -teksten (de) = de infotekst.	De <i>informatietekst</i> is de tekst waar informatie in staat.	In de <i>informatietekst</i> staat belangrijke informatie.	Opstartlessen les 7, Opstartlessen les 8
Infotekst (de) - teksten (de) = de informatie-tekst	De <i>infotekst</i> is de tekst waar informatie in staat.	In de <i>infotekst</i> staat belangrijke informatie.	Opstartlessen les 7
Instrument (het) Instrumenten (de)	<i>Instrumenten</i> zijn alle dingen waar je muziek mee kunt maken. Bijvoorbeeld: een gitaar, een piano, een fluit.	- Speel je een <i>instrument</i> ? - Ja, ik speel piano.	Opstartlessen les 9
Jaar (het) Jaren (de)	Een <i>jaar</i> heeft 365 dagen.	In het <i>jaar</i> 2000 was ik 15 jaar.	Opstartlessen les 1, Opstartlessen les 5
Jammer = pech	Als iets <i>jammer</i> is, is het niet leuk.	Ik vind het heel <i>jammer</i> dat ik niet op vakantie ga.	Opstartlessen les 3
Jawel = ja	' <i>Jawel</i> ' is 'Ja'.	- Hou je van pizza? - <i>Jawel</i> .	Opstartlessen les 9

<p>Je voorstellen</p>	<p>Als je je voorstelt, zeg je je naam. Je doet het als je kennismakt.</p>	<p>Hoi, ik zal me even voorstellen. Ik ben Pierre Wong.</p> 	<p>Beginners les 8</p>
<p>Je zoekt weg</p>	<p>Als je weg zoekt, ga je heel snel weg.</p>	<p>Mijn dochter heeft het altijd de druk: ze is net thuis, en dan zoekt ze weer weg.</p>	<p>Opstartlessen les 8</p>
<p>Jongen (de) Jongens (de) ↔ meisje</p>	<p>Een jongen is een man die niet oud is.</p> 	<p>In mijn klas zitten twaalf jongens.</p>	<p>Opstartlessen les 3</p>
<p>Jonger ↔ ouder</p>	<p>Als je jonger bent, ben je minder oud dan iemand anders.</p>	<p>Ik ben 35, en mijn zus is 32. Mijn zus is jonger.</p>	<p>Opstartlessen les 3</p>
<p>Kaart (de) Kaarten (de)</p>	<p>Een kaart is een klein briefje dat je naar mensen kunt sturen. Je stuurt een kaart als iemand jarig is, of er een baby geboren is.</p> 	<p>Als ik op vakantie ben, stuur ik altijd een kaart naar huis.</p>	<p>Opstartlessen les 6, Beginners les 12</p>
<p>Kamer (de) Kamers (de)</p>	<p>Een kamer is een deel van een huis. Bijvoorbeeld: de badkamer, de slaapkamer.</p>	<p>Mijn huis heeft drie kamers.</p>	<p>Opstartlessen les 2</p>
<p>Kan ik iets voor je doen?</p>	<p>'Kan ik iets voor je doen?' zeg je als je iemand wilt helpen.</p>	<p>- Kan ik iets voor je doen? - Ja. Wil je boodschappen voor me doen?</p>	<p>Opstartlessen les 6</p>



Kandidaat (de) Kandidaten (de)	Een <i>kandidaat</i> is een van de mensen die probeert een baan te krijgen.	Voor deze sollicitatie zijn er twaalf <i>kandidaten</i> .	Opstartlessen les 7
Kantine (de) Kantine's (de)	De <i>kantine</i> is de plek op school of op je werk waar je kunt eten. 	Ik heb pauze, dus ik ga een broodje eten in de <i>kantine</i> .	Opstartlessen les 5, Beginners les 12
Kantoor (het) Kantoren (de)	Het <i>kantoor</i> is de kamer waar mensen achter een bureau werken. 	Ik ga naar het <i>kantoor</i> van de directeur.	Opstartlessen les 7, Beginners les 10
Kantoorbaan (de) - banen (de)	Een kantoorbaan is een baan op een kantoor, achter een bureau en een computer.	Ik heb een <i>kantoorbaan</i> en ik werk van 9 tot 17 uur.	Opstartlessen les 7
Kassa (de) Kassa's (de)	De <i>kassa</i> is het apparaat in de supermarkt waar je moet betalen. 	In de supermarkt werken vooral vrouwen achter de <i>kassa</i> .	Opstartlessen les 7



<p>Keel (de)</p> <p>Kelen (de)</p>	<p>De <i>keel</i> is het achterste gedeelte van de mond. Als je eet, gaat het eten door je keel.</p> 	<p>Dokter, ik heb zo'n pijn in mijn <i>keel</i>.</p>	<p>Opstartlessen les 6</p>
<p>Kennen</p>	<p>Als je iets <i>kent</i>, dan heb je dat eerder gezien. Het is niet nieuw voor je.</p>	<p>Ik <i>ken</i> de Wittenstraat wel, daar ben ik een keer geweest.</p>	<p>Opstartlessen les 1</p>
<p>Kerk (de)</p> <p>Kerken (de)</p>	<p>Een kerk is een gebouw waar Christenen op zondag samenkomen en over God praten en zingen.</p> 	<p>Mijn opa en oma gaan elke zondag naar de kerk.</p>	<p>Opstartlessen les 9, Beginners les 31</p>
<p>Keuken (de)</p> <p>Keukens (de)</p>	<p>De <i>keuken</i> is een kamer in huis waar je kunt koken.</p> 	<p>De koelkast en het fornuis staan in de <i>keuken</i>.</p>	<p>Opstartlessen les 2, Opstartlessen les 7, Beginners les 18</p>
<p>Kies (de)</p> <p>Kiezen (de)</p>	<p>Een <i>kies</i> is in je mond. Het is een grote tand, achterin je mond.</p> 	<p>Ik heb <i>kiespijn</i>, dus ik moet naar de tandarts.</p>	<p>Beginners les 5</p>

Kiezen	Als je <i>kiest</i> , neem je van verschillende dingen één ding.	In een restaurant <i>kies</i> ik altijd voor aardappels.	Opstartlessen les 4
Kilometer (de) Kilometers (de)	Een <i>kilometer</i> zegt hoe ver iets is. Eén <i>kilometer</i> is 1000 meter.	De afstand van Amsterdam tot Istanbul is bijna 3000 <i>kilometer</i> .	Opstartlessen les 8
Kind (het) Kinderen (de)	Een <i>kind</i> is een jong mens, jonger dan achttien jaar. 	Ik heb twee <i>kinderen</i> : twee meisjes. 	Opstartlessen les 1, Beginners les 9
Kinderafdeling (de) - afdelingen (de)	De <i>kinderafdeling</i> is een deel van een winkel waar je kleding voor kinderen kunt kopen.	Babykleding vindt u op de <i>kinderafdeling</i> .	Beginners les 10
Kip (de) Kippen (de)	Een <i>kip</i> is een vogel die veel door mensen gegeten wordt. 	Op vrijdag eet ik graag gebakken <i>kip</i> . 	Opstartlessen les 4, Beginners les 25
Klaar zijn	Als je <i>klaar bent</i> , heb je iets afgemaakt.	Ik <i>ben klaar</i> met school: ik heb een diploma.	Opstartlessen les 7
Klaarmaken	<i>Klaarmaken</i> is eten maken.	Ik zal het avondeten gaan <i>klaarmaken</i> .	Opstartlessen les 4
Klacht (de) Klachten (de)	<i>Klachten</i> zijn de problemen die je hebt. Bijvoorbeeld de pijn in je lichaam.	- Zegt u het maar, wat zijn de <i>klachten</i> ? - Ik heb last van mijn knie.	Opstartlessen les 6
Klant (de) Klanten (de)	Een <i>klant</i> is iemand die iets in een winkel koopt.	Vandaag waren er veel <i>klanten</i> in de winkel.	Beginners les 7






Klas (de) Klassen (de)	Een <i>klas</i> is een groep leerlingen die samen les krijgt.	In mijn <i>klas</i> zitten tien jongens en twaalf meisjes.	Opstartlessen les 7
Klassieke muziek (de) ↔ moderne muziek	<i>Klassieke muziek</i> is muziek van vroeger.	Mijn ouders houden van <i>klassieke muziek</i> , bijvoorbeeld van Beethoven.	Opstartlessen les 9
Kleding (de) = de kleren	De <i>kleding</i> zijn bijvoorbeeld de broek, de schoenen, de jas, de rok, de jurk. Je doet kleding aan je lichaam. 	Ik wil nieuwe <i>kleding</i> hebben, een nieuwe broek en een nieuw t-shirt.	Beginners les 9
Kledingrek (het) - rekken (de)	Een <i>kledingrek</i> is een rek om kleding aan te hangen. 	De broeken en de jassen hangen aan het <i>kledingrek</i> .	Beginners les 10
Klein ↔ groot	Als iets <i>klein</i> is, is het niet groot. Een <i>klein</i> huis heeft niet veel kamers.	Het <i>kleine</i> huis heeft twee kamers.	Opstartlessen les 2
Kleren (de) = de kleding	De <i>kleren</i> zijn bijvoorbeeld de broek, de schoenen, de jas, de rok, de jurk. Je doet <i>kleren</i> aan je lichaam. 	Ik wil nieuwe <i>kleren</i> hebben, een nieuwe broek en een nieuw t-shirt.	Opstartlessen les 4, Beginners les 10



Kleur (de) Kleuren (de)	<i>Kleuren</i> zijn bijvoorbeeld rood, bruin, paars, blauw, groen, geel. 	Ik vind geel en groen de mooiste <i>kleuren</i> .	Beginners les 9
Knie (de) Knieën (de)	De <i>knie</i> is in het midden van je been. Hier buigt je been.	De jongen is op zijn <i>knie</i> gevallen. Hij heeft pijn in zijn <i>knie</i> . 	Opstartlessen les 6 Beginners les 3
KNO-arts (de) KNO-artsen (de)	De <i>KNO-arts</i> is een dokter voor je <u>k</u> eel, <u>n</u> eus en <u>o</u> or.	Mijn kind heeft een oorontsteking. We gaan naar de <i>KNO-arts</i> .	Opstartlessen les 6
Koken	Als je <i>kookt</i> , maak je eten klaar. 	Ik vind <i>koken</i> voor de hele familie leuk.	Opstartlessen les 4
Kom (de) Kommen (de)	Een <i>kom</i> is een bakje waar je iets in kunt doen. 	Zij eet haar soep uit een soep <i>kom</i> .	Opstartlessen les 4
Komen	Als je op een plek <i>komt</i> , ben je zo op die plek.	De dokter <i>komt</i> straks naar mijn huis.	Opstartlessen les 8
Komende	Als je de <i>komende</i> week weg gaat, ga je de week ná deze week weg.	Ik ga <i>komend</i> weekend naar Spanje.	Beginners les 10



Kommetje (het) Kommetjes (de)	Een kommetje is kleine kom. 	Hij eet nootjes uit een kommetje.	Opstartlessen les 4
Komt voor elkaar!	' <i>Komt voor elkaar!</i> ' zeg je als het gaat lukken. Als het goed gaat.	- Kan jij de boodschappen voor vanavond doen? - Dat <i>komt voor elkaar!</i>	Opstartlessen les 8
Koopavond (de) - avonden (de)	<i>Koopavond</i> is een avond waarop de winkels open zijn.	Op donderdag is het <i>koopavond</i> .	Beginners les 9
Koopwoning (de) - woningen (de)	Een <i>koopwoning</i> is een woning die je gekocht hebt.	Heb jij een huurwoning of een <i>koopwoning</i> ?	Opstartlessen les 2
Koorts (de)	Als je koorts hebt, is je lichaam warmer dan 37 graden.	Mijn zoon heeft <i>koorts</i> , want zijn temperatuur is 40 graden.	Opstartlessen les 6, Beginners les 2
Kort ↔ lang	Als iets <i>kort</i> is, is het niet lang. Iets dat <i>kort</i> is, heeft weinig centimeter.	De man is <i>kort</i> . Hij is 1 meter 50.	Opstartlessen les 2
Kort duren	Als iets <i>kort duurt</i> , is weinig minuten.	De film <i>duurde kort</i> : maar 45 minuten.	Opstartlessen les 2
Koud ↔ warm	Als je het <i>koud</i> hebt, is je lichaam niet warm. Je moet bijvoorbeeld warme kleren aantrekken.	Op de Noordpool is het <i>koud</i> . In de winter is het in Nederland ook <i>koud</i> .	Opstartlessen les 8
Krant (de) Kranten (de)	De <i>krant</i> is een groot papieren blad waar elke dag het nieuws in staat. 	De man leest 's ochtends de <i>krant</i> .	Opstartlessen les 7, Beginners les 22
Kwalificatie (de) Kwalificaties (de)	Een <i>kwalificatie</i> is ongeveer hetzelfde als een diploma.	Ik heb een <i>kwalificatie</i> gehaald voor caissière.	Opstartlessen les 7
Kwart voor tien	<i>Kwart voor tien</i> is 9.45 ('s ochtends), of 21.45 ('s avonds)	Ik moet om <i>kwart voor tien</i> bij de tandarts zijn.	Beginners les 8





Kwartier (het) Kwartieren (de)	Een <i>kwartier</i> is 15 minuten. 	Het is een <i>kwartier</i> fietsen naar mijn school.	Opstartlessen les 5
Laag ↔ hoog	<i>Laag</i> is weinig meters van de grond. Een flatgebouw van één verdieping is <i>laag</i> .	Ik woon in een <i>laag</i> huis.	Opstartlessen les 8
Laat ↔ vroeg	<i>Laat</i> is niet vroeg.	Ik ging gisteren <i>laat</i> slapen, om half één.	Opstartlessen les 5, Opstartlessen les 8, Beginners les 15
Lachen ↔ huilen	Als je <i>lacht</i> , ben je heel blij en maak je geluid. 	Ik moet heel hard <i>lachen</i> om die grap!	Opstartlessen les 5, Opstartlessen les 7
Land (het) Landen (de)	Een <i>land</i> is bijvoorbeeld Nederland, of Turkije, of China, of Spanje.	Ik ben in drie <i>landen</i> geweest: in China, Thailand en Japan.	Opstartlessen les 1
Lang ↔ kort	Iets dat <i>lang</i> is, heeft veel centimeters.	De man is <i>lang</i> . Hij is 1 meter 90.	Opstartlessen les 2
Later ↔ vroeger ↔ eerder	<i>Later</i> is niet nu, maar na een tijdje.	“Kunt u om 12uur afspreken?” “Kan het een half uur <i>later</i> ?” “Ja dat kan. Om 12.30 uur dan.”	Beginners les 4, Beginners les 9
Leggen	Als je iets ergens <i>legt</i> , dat zorg je dat iets ergens ligt.	Ik <i>leg</i> de boeken op tafel.	Opstartlessen les 8
Lekker ↔ vies	Als je iets <i>lekker</i> vindt, dan eet je dat graag. <i>Lekker</i> is niet vies.	Ik vind chocolade heel erg <i>lekker</i> .	Opstartlessen les 4



Lekkerder	Als je iets <i>lekkerder</i> vindt, dan eet of drink je dat liever dan iets anders. Je vindt bijvoorbeeld Cola lekker, maar 7-up <i>lekkerder</i> .	Ik vind appels lekker, maar ik vind chocolade nog <i>lekkerder</i> .	Opstartlessen les 4
Lelijk ↔ mooi	Als iets <i>lelijk</i> is, is het niet mooi. <i>Lelijk</i> is niet leuk om te zien.	Ik vind <i>dé</i> ze broek heel mooi, maar <i>dí</i> e broek heel <i>lelijk</i> .	Opstartlessen les 9
Lente (de) = het voorjaar	De lente is één van de vier seizoenen. In Nederland is de lente in maart, april en mei.	In de lente krijgen alle dieren baby's.	Opstartlessen les 5, Beginners les 31
Leraar (de) Leraren (de) = de docent	Een <i>leraar</i> is iemand die leerlingen in een klas iets leert.	De <i>leraar</i> Spaans leert ons de Spaanse taal.	Opstartlessen les 7
Leren	Als je <i>leert</i> , kan je het eerst niet, en daarna wel. Je kunt bijvoorbeeld een taal leren, of een sport <i>leren</i> .	Ik ga naar school omdat ik Nederlands wil <i>leren</i> .	Opstartlessen les 7, Beginners les 38
Les (de) Lessen (de)	De <i>les</i> is de keer dat iemand iets leert.	In de <i>les</i> van dinsdag hebben we een beetje leren schrijven.	Opstartlessen les 7
Leuk	Als iets <i>leuk</i> is, is dat fijn of goed.	Wat een <i>leuke</i> jurk heb je aan!	Opstartlessen les 1, Opstartlessen les 7
Leuk vinden ↔ vervelend vinden	Als je iets <i>leuk vindt</i> , doe je het graag.	Ik <i>vind</i> fietsen heel <i>leuk</i> .	Beginners les 9, Beginners les 20
Leuker	<i>Leuker</i> is iets dat je liever doet of ziet dan iets anders.	Ik vind tennissen <i>leuker</i> dan voetballen.	Opstartlessen les 7

<p>Lezen</p>	<p>Als je <i>leest</i>, zie je woorden en begrijp je ze.</p> 	<p>Ik <i>lees</i> veel tijdschriften over voetbal.</p>	<p>Opstartlessen les 3</p>
<p>Lichaam (het) Lichamen (de)</p>	<p>Een <i>lichaam</i> is het hele mens of dier.</p> 	<p>Het menselijk <i>lichaam</i> heeft armen, benen, een hoofd, voeten.</p>	<p>Opstartlessen les 6</p>
<p>Liedje (het) Liedjes (de)</p>	<p>Een <i>liedje</i> is een tekst die gezongen wordt.</p>	<p>Op school zongen wij altijd het <i>liedje</i> 'Happy Birthday'.</p>	<p>Opstartlessen les 9</p>
<p>Liggen</p>	<p>Als je <i>ligt</i>, ben je op je rug.</p>	<p>Ik <i>lig</i> graag in het gras.</p> 	<p>Opstartlessen les 4</p>
<p>Links ↔ rechts</p>	<p><i>Links</i> is aan de linkerkant. Dit is aan de kant van je hart.</p> 	<p>Het postkantoor is <i>links</i> en de bank rechts.</p>	<p>Beginners les 5</p>
<p>Linksaf ↔ rechtsaf</p>	<p>Als je <i>linksaf</i> gaat, ga je naar links.</p> 	<p>“Waar is het politiebureau?” “Hier naar rechts, en daarna <i>linksaf</i>.”</p>	<p>Opstartlessen les 8</p>


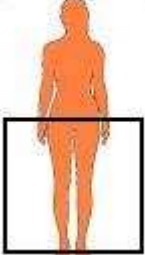
Lopen	Als je <i>loopt</i> , beweeg je je benen om ergens te komen.	Ik <i>loop</i> altijd naar mijn werk.	Opstartlessen les 8, Beginners les 13
Lucht (de)	De <i>lucht</i> is het gas om je heen. De wolken en de zon zitten in de lucht. 	De <i>lucht</i> is blauw.	Opstartlessen les 5, Opstartlessen les 8
Lukken	Als iets <i>lukt</i> , gaat het goed.	Ik hoop dat het vandaag zal <i>lukken</i> om een nieuwe baan te vinden.	Opstartlessen les 7, Opstartlessen les 8
Lunch (de)	De <i>lunch</i> is het eten dat je 's middags (om 13 uur) eet.	Ik heb honger, ik ga mijn <i>lunch</i> eten.	Opstartlessen les 5, Beginners les 12
Maand (de) Maanden (de)	Een <i>maand</i> is 30 dagen. Een jaar heeft 12 <i>maanden</i> . De maanden zijn: Januari, Februari, Maart, April, Mei, Juni, Juli, Augustus, September, Oktober, November, December	Over twee <i>maanden</i> ben ik jarig.	Opstartlessen les 5
Maat (de)	De <i>maat</i> is het ritme van de muziek.	Als je niet in de <i>maat</i> zingt, is het niet zo mooi.	Opstartlessen les 9
Man (de) Mannen (de) ↔ vrouw	Een <i>man</i> is een mens. Er zijn twee soorten mensen: mannen en vrouwen. 	Barack Obama is een <i>man</i> . Michelle Obama is een vrouw.	Opstartlessen les 1



Manager (de) Managers (de)	De <i>manager</i> is de baas van een deel van het bedrijf. De <i>manager</i> regelt alles.	Ik vraag aan de <i>manager</i> wanneer ik moet werken.	Beginners les 7, Beginners les 9
Markt (de) Markten (de)	Een <i>markt</i> is een plek buiten waar je eten en dingen kunt kopen. Een <i>markt</i> is niet in een gebouw. 	Op maandag is het altijd <i>markt</i> , en dan koopt zij graag groente.	Opstartlessen les 4
Medewerker (de) Medewerkers (de)	Een <i>medewerker</i> is iemand die ergens werkt.	De <i>medewerker</i> van de supermarkt zet de koffie in de kast.	Opstartlessen les 8
Medicijn (het) Medicijnen (de)	<i>Medicijnen</i> zijn pillen of drank om zieke mensen weer gezond te maken. 	Ik heb oorontsteking, dus ik moet elke middag een <i>medicijn</i> nemen.	Opstartlessen les 6
Meegaan	Als je <i>meegaat</i> , ga je samen met iemand ergens naartoe.	“Ik ga naar de film. Wil je <i>meegaan</i> ?” “Ja leuk!”	Opstartlessen les 9, Beginners les 4
Meelopen	Als je <i>meeloopt</i> , kijk je een dag in een winkel.	Ik ga morgen een dag <i>meelopen</i> in een kledingwinkel. Als het goed gaat, kan ik er werken.	Beginners les 10
Meestal	Als je <i>meestal</i> iets doet, doe je het bijna altijd.	Ik ga op zondag <i>meestal</i> naar mijn moeder, maar vandaag niet.	Opstartlessen les 9


Meisje (het) Meisjes (de) ↔ jongen	Een <i>meisje</i> is vrouw die niet zo oud is. 	Er zitten 14 <i>meisjes</i> in mijn klas.	Opstartlessen les 3
Melk (de)	<i>Melk</i> is witte drank die uit een koe komt. 	Mijn kinderen drinken elke dag twee glazen <i>melk</i> .	Opstartlessen les 4
Melodie (de) Melodieën (de)	De <i>melodie</i> is de toon van de muziek.	Ik ken de tekst van het liedje, maar de <i>melodie</i> ken ik niet.	Opstartlessen les 9
Mes (het) Messen (de)	Een <i>mes</i> is lang en dun, en je kunt er eten mee snijden. 	De vrouw snijdt de tomaat met een <i>mes</i> . 	Opstartlessen les 4
Middag (de) Middagen (de)	De <i>middag</i> is overdag. Van 12 uur tot 18 uur.	Ik ga elke <i>middag</i> even slapen.	Opstartlessen les 5
Middelbaar beroeps- onderwijs (het) = het MBO	Het <i>MBO</i> is onderwijs voor mensen die ouder zijn dan 16 jaar. Hierna kan je gaan werken.	Er zijn <i>Mbo</i> opleidingen voor bijvoorbeeld de techniek en de horeca.	Opstartlessen les 7
Misschien = eventueel	Als je <i>misschien</i> naar school gaat, ga je naar school, of je gaat niet. Je weet het nog niet zeker.	Ik ga deze zomer <i>misschien</i> naar Marokko, of naar Ghana.	Beginners les 7
Mode (de)	Als kleding in de <i>mode</i> is, hebben veel mensen deze kleding.	Deze zomer zijn groene rokken in de <i>mode</i> .	Beginners les 9




Moderne muziek ↔ klassieke muziek	<i>Moderne muziek</i> is muziek die kort geleden gemaakt is, in de moderne tijd.	Ik hou veel van <i>moderne muziek</i> , vooral van Michal Jackson.	Opstartlessen les 9
Moe	Als je <i>moe</i> bent, heb je weinig energie.	Ik heb de hele week gewerkt, en nu ben ik <i>moe</i> .	Opstartlessen les 6
Moeder (de) Moeders (de)	De moeder is de vrouw die jou gemaakt heeft. 	Mijn moeder heet Rosa.	Opstartlessen les 2
Moedertaal (de) - talen (de)	De <i>moedertaal</i> is de eerste taal die een kind spreekt.	Mijn <i>moedertaal</i> is Turks, mijn tweede taal is Nederlands.	Opstartlessen les 3
Moment (het) = nu	Als iets <i>op dit moment</i> is, is het nu.	Mijn zoon zit <i>op dit moment</i> in het vliegtuig.	Opstartlessen les 9
Mooi ↔ lelijk	Als iets <i>mooi</i> is, is het leuk om te zien.	Ik vind Istanbul een heel <i>mooie</i> stad.	Opstartlessen les 1, Opstartlessen les 7, Beginners les 5
Mooier	Als iets <i>mooier</i> is, ziet het er beter uit dan iets anders.	Ik vind deze groene broek <i>mooier</i> dan de blauwe broek.	Opstartlessen les 7
Mop (de) Moppen (de)	Een <i>mop</i> is een grapje. Je zegt dit om iemand anders te laten lachen.	Zij vertelde een leuke <i>mop</i> , ik moest erg lachen.	Opstartlessen les 7
Morgen ↔ vandaag ↔ gisteren	<i>Morgen</i> is de dag ná vandaag. Als het vandaag maandag is, is het <i>morgen</i> dinsdag.	Ik ga <i>morgen</i> met de kinderen naar het strand.	Opstartlessen les 5, Beginners les 1
Muur (de) Muren (de)	Een <i>muur</i> is een wand van steen. 	De <i>muren</i> van het gebouw zijn wit.	Opstartlessen les 2




Muziek (de)	<i>Muziek</i> is geluid dat met een stem of instrumenten gemaakt wordt, en waar mensen graag naar luisteren.	Mijn opa en oma houden niet van moderne <i>muziek</i> .	Opstartlessen les 9
Muziekavond (de) - avonden (de)	Een <i>muziekavond</i> is een avond waarop muziek gemaakt wordt.	Vrijdag is er een <i>muziekavond</i> in het concertgebouw.	Opstartlessen les 9
Naam (de) Namen (de)	Je <i>naam</i> is hoe je heet.	Mijn <i>naam</i> is Samira Bouazza.	Opstartlessen les 1, Beginners les 1
Naast	<i>Naast</i> is een woord om te zeggen wáár iets staat.	Het mes ligt <i>naast</i> de kommetjes. 	Opstartlessen les 4
Nat ↔ droog	Als iets <i>nat</i> is, zit er bijvoorbeeld water of thee op.	Ik heb mijn koffie omgegooid. Nu is de tafel <i>nat</i> .	Opstartlessen les 5, Opstartlessen les 8
Natuurlijk	Als je <i>natuurlijk</i> ergens heen gaat, ga je echt.	Ik kom <i>natuurlijk</i> naar je verjaardag!	Opstartlessen les 5
Nemen	Als je een bus neemt, dan ga je met de bus ergens naartoe.	Ik neem vanavond de trein naar België.	Opstartlessen les 8
Niet ↔ wel	<i>Niet</i> is het tegenovergestelde van wel.	Ik hou <i>niet</i> van aardappels, maar wel van rijst.	Opstartlessen les 9
Niet om aan te horen	' <i>Niet om aan te horen</i> ' zeg je als iets niet leuk of mooi is om naar te luisteren.	Ik vind Nederlandse muziek <i>niet om aan te horen</i> .	Opstartlessen les 9
Nodig hebben	Als je iets <i>nodig hebt</i> , moet je dat hebben.	Als je honger hebt, <i>heb</i> je eten <i>nodig</i> .	Beginners les 10, Beginners les 17
Nooit ↔ altijd ↔ ooit	Als je iets <i>nooit</i> doet, doe je het geen een keer.	Ik koop <i>nooit</i> chocolade, dat vind ik niet lekker.	Opstartlessen les 9, Beginners les 13
Ochtend (de) Ochtenden (de)	De <i>ochtend</i> is 's morgens. Van 6 uur tot 12 uur.	Ik ga elke <i>ochtend</i> een half uur sporten.	Opstartlessen les 5
Oefenen	Als je <i>oefent</i> , dan doe je iets tot het goed gaat.	Ik <i>oefen</i> elke dag met pianospelen.	Opstartlessen les 3



Oefening (de) Oefeningen (de)	Een <i>oefening</i> doen, is een beweging maken om je lichaam gezond te maken.	Ik heb pijn in mijn knie. Daarom doe ik elke dag <i>oefeningen</i> voor mijn knie.	Beginners les 4
Om half twaalf	<i>Om half twaalf</i> is om 11.30 ('s ochtends), of om 23.30 ('s avonds)	Ik ga <i>om half twaalf</i> naar de dokter.	Beginners les 4
Om negen uur	<i>Om negen uur</i> is om 9.00 uur ('s ochtends) Om 21.00 ('s avonds)	Mijn school begint 5 keer per week <i>om negen uur</i> .	Beginners les 1
Oma (de) Oma's (de) ↔ opa	Je <i>oma</i> is de moeder van jouw vader of moeder.	Mijn <i>oma</i> is al 94 jaar.	Opstartlessen les 2
Onder ↔ boven ↔ op	<i>Onder</i> is een woord om te zeggen waar iets is. Als iets <i>onder</i> is, staat er iets anders boven.	De waterkan staat <i>onder</i> de pan. 	Opstartlessen les 4, Beginners les 5
Onderdeel (het) Onderdelen (de)	<i>Onderdelen</i> zijn delen van een apparaat.	<i>Onderdelen</i> van een auto zijn bijvoorbeeld de deuren en de ramen.	Opstartlessen les 7
Onderlichaam (het) - lichamen (de) ↔ bovenlichaam	Het <i>onderlichaam</i> is de onderkant van het lichaam. 	De billen, benen en voeten zijn het <i>onderlichaam</i> .	Opstartlessen les 6
Onderwijs (het)	<i>Onderwijs</i> is de lessen die je op school krijgt.	In Nederland moet elk kind <i>onderwijs</i> hebben, dus elk kind moet naar school.	Opstartlessen les 7
Ongezonder ↔ gezond	<i>Ongezonder</i> is niet gezond. Als je <i>ongezond</i> bent, ben je ziek en moe.	Die man rookt en drinkt heel veel. Hij is erg <i>ongezond</i> .	Opstartlessen les 6





Ontmoeten	Als je iemand <i>ontmoet</i> , praat je voor het eerst met iemand.	Ik heb gisteren de nieuwe buurvrouw <i>ontmoet</i> . Ze woont hier pas drie dagen.	Opstartlessen les 1
Ontslagen	Als je <i>ontslagen</i> bent, heb je geen werk meer.	Ik ben gisteren <i>ontslagen</i> door de directeur, omdat ik altijd te laat kom.	Opstartlessen les 7
Ontsteking (de) Ontstekingen (de) = de infectie	Een <i>ontsteking</i> is een ziekte op een plaats in je lichaam, die daar komt door een virus of een bacterie.	Mijn oor is helemaal rood en doet pijn: ik heb een oor <i>ontsteking</i> .	Opstartlessen les 6
Ooit ↔ nooit	Als je <i>ooit</i> iets gaat doen, ga je het een keer doen, over een lange tijd.	Als ik <i>ooit</i> rijk ben, koop ik een dure auto.	Opstartlessen les 9
Oor (het) Oren (de)	Een <i>oor</i> is een deel van je hoofd waarmee je kunt horen. 	Ik heb slechte <i>oren</i> : ik hoor bijna niks.	Opstartlessen les 6, Opstartlessen les 9
Op ↔ onder	<i>Op</i> is een woord om te zeggen waar iets is. Als iets ergens <i>op</i> ligt, ligt er iets anders onder.	De pan staat <i>op</i> de waterkan. 	Opstartlessen les 4
Op bezoek gaan	Als je bij iemand <i>op bezoek gaat</i> , ga je naar hem toe.	Mijn man en ik <i>gaan</i> elke zaterdag bij mijn familie <i>op bezoek</i> .	Opstartlessen les 3
Op tijd ↔ te laat ↔ te vroeg	Als je <i>op tijd</i> bent, ben je niet te laat. Als je om 18 uur op school moet zijn, en je bent er vóór 18 uur, dan ben je <i>op tijd</i> .	Ik wil altijd op tijd op mijn werk zijn.	Opstartlessen les 5, Opstartlessen les 7, Opstartlessen les 8, Beginners les 19
Opa (de) Opa's (de) ↔ oma	Je <i>opa</i> is de vader van jouw vader of moeder.	Mijn <i>opa</i> is al 97 jaar.	Opstartlessen les 2




Openbaar vervoer (het) = het OV	Het <i>openbaar vervoer</i> is vervoer dat voor iedereen is. Bijvoorbeeld de trein, de bus en de tram.	Ik ga graag met het <i>openbaar vervoer</i> , want het is niet duur.	Opstartlessen les 8
Opera (de) Opera's (de)	Een <i>opera</i> is in een theater. Mensen praten en zingen tekst. 	Mijn vriendin houdt veel van Italiaanse <i>opera's</i> .	Opstartlessen les 9
Opleiding (de) Opleidingen (de)	Een <i>opleiding</i> is wat je op school krijgt. Je leert een beroep.	Ik doe de <i>opleiding</i> tot automonteur.	Opstartlessen les 7, Beginners les 27
Oproepen	Als je een emotie <i>oproept</i> , laat je een gevoel op komen.	Ik kijk graag leuke films, om een goed gevoel <i>op te roepen</i> .	Opstartlessen les 9
Opschieten	Als je <i>opschiet</i> , ben je snel.	We moeten <i>opschieten</i> , want we zijn bijna te laat.	Opstartlessen les 5
Ouder ↔ jonger	Als iemand <i>ouder</i> is, heeft hij meer jaar geleefd dan iemand anders.	Ik ben 16 en mijn moeder is 50. Zij is <i>ouder</i> dan ik.	Opstartlessen les 3
Ouders (de)	Je ouders zijn je vader en je moeder.	Mijn ouders wonen in Marokko. Ik ga elke zomer op bezoek.	Opstartlessen les 3, Beginners les 23
Ouwe zeur (de)	' <i>Ouwe zeur</i> ' zeg je tegen iemand die steeds iets vraagt of zegt. Je zegt ' <i>ouwe zeur</i> ' als het vervelend is.	- Ik vind de koffie niet lekker. Ik vind de koekjes niet lekker. Ik vind het te warm... - Hou op, <i>ouwe zeur!</i>	Opstartlessen les 9
OV chipkaart (de)	Een <i>OV chipkaart</i> is een kaart waarmee je het openbaar vervoer betaalt.	Ik moet even geld op mijn <i>OV chipkaart</i> zetten.	Opstartlessen les 8
Overnemen	Als je een baan <i>overneemt</i> , krijg je de baan van iemand anders.	Ik heb de baan van Achmed <i>overgenomen</i> .	Beginners les 8

<p>Pan (de)</p> <p>Pannen (de)</p>	<p>Een <i>pan</i> kan je op het fornuis zetten, om eten in te maken.</p> 	<p>De <i>pan</i> met rijst staat op het gasfornuis.</p>	<p>Opstartlessen les 4, Beginners les 18</p>
<p>Parttime werken</p> <p>↔ fulltime werken</p>	<p>Als je <i>parttime werkt</i>, werk je een halve week, bijvoorbeeld twee of drie dagen.</p>	<p>Ik <i>werk parttime</i> als schoonmaker.</p>	<p>Beginners les 7</p>
<p>Pas</p>	<p>Als je <i>pas</i> ergens bent, ben je daar nog maar kort, weinig tijd.</p>	<p>Ik ben <i>pas</i> drie weken in Nederland.</p>	<p>Opstartlessen les 5</p>
<p>Pashokje (het)</p> <p>Pashokjes (de)</p>	<p>Een <i>pashokje</i> is een kleine kamer in een kledingwinkel, waar je de kleding aan doet.</p> 	<p>U kunt de kleren proberen in het <i>pashokje</i>.</p>	<p>Beginners les 10</p>
<p>Pasje (het)</p> <p>Pasjes (de)</p>	<p>Een <i>pasje</i> is een klein kaartje met informatie.</p> 	<p>Ik heb altijd mijn <i>pinpas</i> en mijn bibliotheek<i>pas</i> bij me.</p>	<p>Beginners les 1</p>

<p>Patat met saus (de)</p>	<p><i>Patat</i> is gebakken aardappel. <i>Saus</i> is ketchup of mayonaise.</p> 	<p>Bij de snackbar eet ik vaak <i>patat met saus</i>.</p>	<p>Opstartlessen les 4</p>
<p>Persoon (de) Personen (de)</p>	<p>Een <i>persoon</i> is een mens.</p>	<p>Er kunnen 120 <i>personen</i> in de bus.</p>	<p>Opstartlessen les 7</p>
<p>Piano (de) Piano's (de)</p>	<p>Een <i>piano</i> is een muziekinstrument.</p> 	<p>Ik speel <i>piano</i> en ik kan zingen.</p>	<p>Opstartlessen les 9</p>
<p>Piano spelen</p>	<p><i>Piano spelen</i> is op de piano muziek maken.</p>	<p>Ik <i>speel piano</i>.</p>	<p>Opstartlessen les 9</p>
<p>Pijn (de)</p>	<p>Als iets <i>pijn</i> doet, is dat een vervelend gevoel in je lichaam. <i>Pijn</i> is iets dat niet goed voelt.</p>	<p>Ik heb <i>pijn</i> in mijn hoofd.</p>	<p>Opstartlessen les 6, Beginners les 3</p>
<p>Pijn doen</p>	<p>Als iets <i>pijn doet</i>, voelt het vervelend.</p>	<p>Mijn keel <i>doet pijn</i>: ik denk dat ik een ontsteking heb.</p>	<p>Opstartlessen les 6</p>
<p>Pil (de) Pillen (de)</p>	<p>Pillen zijn een medicijn in de vorm van een rondje.</p> 	<p>De patiënt moet tweemaal daags <i>pillen</i> slikken.</p>	<p>Opstartlessen les 6</p>





Plaatje (het) Plaatjes (de)	Een <i>plaatje</i> is een foto of tekening.	Ik hou veel van boeken met <i>plaatjes</i> . 	Opstartlessen les 5
Plagen	Als je iemand <i>plaagt</i> , maak je een grapje om iemand. Je moet om hem lachen	De jongen <i>plaagt</i> zijn zusje, en dan trekt hij aan haar oor.	Opstartlessen les 8
Plan (het) Plannen (de)	Een <i>plan</i> is het idee om iets te gaan doen. Als je een <i>plan</i> maakt, bedenk je wat je gaat doen.	We maken een <i>plan</i> voor wat we morgen gaan eten.	Opstartlessen les 8
Plant (de) Planten (de)	Een <i>plant</i> is groen en groeit in de aarde. 	In de lente komen veel <i>planten</i> weer terug in de tuin.	Opstartlessen les 2
Plezier (het)	Als je <i>plezier</i> hebt, vind je het leuk.	Ik heb veel <i>plezier</i> in boeken lezen.	Opstartlessen les 9
Popmuziek (de)	<i>Popmuziek</i> is moderne muziek, zoals de muziek van Michael Jackson en Madonna.	Mijn kinderen houden van <i>popmuziek</i> .	Opstartlessen les 9
Praten	Als je <i>praat</i> , zeg je dingen.	Ik <i>praat</i> vaak met mijn burens.	Opstartlessen les 3, Opstartlessen les 9
Prettige dag verder	' <i>Prettige dag verder</i> ' zeg je bijvoorbeeld in een winkel, als je weg gaat.	- Dat was alles. - Nou, een prettige dag verder! - Dank u wel, u ook.	Beginners les 4
Prima	Als iets <i>prima</i> is, is het helemaal goed.	Ik vind het <i>prima</i> om pizza te eten.	Opstartlessen les 2, Opstartlessen les 4
Probleem (het) Problemen (de)	Een <i>probleem</i> is een moeilijke situatie.	Ik heb een <i>probleem</i> met geld, want ik heb te weinig geld.	Beginners les 9
Proefdag (de)	Een <i>proefdag</i> is de eerste dag op je nieuwe werk. Je kijkt dan of je werk leuk vindt, en of je het kan.	Ik heb morgen mijn <i>proefdag</i> bij de supermarkt. Als het goed gaat, mag ik komen werken.	Beginners les 10



<p>Raam (het)</p> <p>Ramen (de)</p>	<p>Een <i>raam</i> is het glas in een muur van een huis. Door de ramen kun je naar buiten kijken.</p> 	<p>Door het <i>raam</i> zie ik de wolken.</p>	<p>Opstartlessen les 2</p>
<p>Radio (de)</p>	<p>Een <i>radio</i> is een apparaat waarmee je naar informatie en muziek kunt luisteren.</p> 	<p>Ik luister graag naar de <i>radio</i>, bijvoorbeeld naar Radio Dalmar en Radio 538.</p>	<p>Opstartlessen les 9</p>
<p>Recept (het)</p> <p>Recepten (de)</p>	<p>Een <i>recept</i> is een briefje van de dokter. Hier staat welke medicijnen je krijgt.</p>	<p>Ik heb van de dokter een <i>recept</i> voor pillen gekregen.</p>	<p>Opstartlessen les 6, Beginners les 36</p>
<p>Rechtdoor</p>	<p>Als je <i>rechtdoor</i> gaat, dan ga je niet naar links of naar rechts.</p> 	<p>- Weet u waar de supermarkt is? - Ja, dan moet u hier rechtdoor lopen.</p>	<p>Opstartlessen les 8</p>
<p>Rechts</p> <p>↔ links</p>	<p>Als iets <i>rechts</i> is, is het aan de rechterkant. <i>Rechts</i> is aan de kant waar je hart niet zit.</p> 	<p>- Weet u waar de bibliotheek is? - In de eerste straat rechts.</p>	<p>Beginners les 5</p>



<p>Rechtsaf ↔ linksaf</p>	<p>Als je <i>rechtsaf</i> gaat, dan ga je naar rechts. Je gaat niet naar links.</p> 	<p>- Weet u waar het ziekenhuis is? - Ja, u moet hier rechtsaf, en dan rechtdoor.</p>	<p>Opstartlessen les 8</p>
<p>Regen (de)</p>	<p>De <i>regen</i> is het water dat uit de lucht komt.</p> 	<p>In de winter is er veel regen.</p>	<p>Opstartlessen les 5, Beginners les 2</p>
<p>Regenachtig</p>	<p>Als het <i>regenachtig</i> is, regent het een beetje.</p>	<p>Het is een <i>regenachtige</i> dag.</p>	<p>Opstartlessen les 5</p>
<p>Rest (de)</p>	<p>De <i>rest</i> is het deel dat over is. Bijvoorbeeld: ik heb zeven koekjes. Ik eet twee koekjes op. De rest van de koekjes zet ik weg. De <i>rest</i> is dan vijf koekjes.</p>	<p>Acht leerlingen lezen een boek, en de <i>rest</i> werkt op de computer.</p>	<p>Beginners les 5</p>
<p>Restaurant (het) Restaurants (de)</p>	<p>Een <i>restaurant</i> is een plek waar je kunt eten.</p> 	<p>Mijn vrouw en ik gaan vaak eten in een Spaans <i>restaurant</i>.</p>	<p>Opstartlessen les 4</p>
<p>Rijden</p>	<p>Als je <i>rijdt</i>, beweeg je in een vervoersmiddel met wielen. Je kunt bijvoorbeeld in een auto <i>rijden</i> en met een fiets <i>rijden</i>.</p>	<p>Ik <i>rij</i> altijd met de auto naar mijn familie in Rotterdam.</p>	<p>Opstartlessen les 8</p>



<p>Rijst (de)</p>	<p><i>Rijst</i> is een graansoort. Je kunt <i>rijst</i> koken en eten.</p> 	<p>Bij Chinees eten krijg je vaak bami of <i>rijst</i>.</p>	<p>Opstartlessen les 4</p>
<p>Rijtjeshuis (het) Rijtjeshuizen (het)</p>	<p><i>Rijtjeshuizen</i> zijn huizen die aan elkaar zijn vast gebouwd.</p> 	<p>Ik woon in een mooi <i>rijtjeshuis</i>.</p>	<p>Opstartlessen les 2</p>
<p>Ritme (het)</p>	<p>Het <i>ritme</i> is de maat van de muziek. Je kunt op het <i>ritme</i> muziek maken.</p>	<p>Dit liedje heeft een lekker <i>ritme</i>.</p>	<p>Opstartlessen les 9</p>
<p>Rok (de) Rokken (de)</p>	<p>Een <i>rok</i> is een kledingstuk voor vrouwen.</p> 	<p>Die vrouw draagt een mooie blauwe <i>rok</i>.</p>	<p>Beginners les 10</p>
<p>Roken</p>	<p>Als je <i>rookt</i>, heb je een sigaret in je mond.</p> 	<p>In Nederland mag je niet in cafés te <i>roken</i>.</p>	<p>Opstartlessen les 6</p>




Rood	<i>Rood</i> is een kleur. 	De Nederlandse vlag is <i>rood</i> , wit, blauw.	Opstartlessen les 6, Beginners les 8
Route (de) Routes (de)	De <i>route</i> is de weg die je moet rijden om ergens te komen.	Ik ken de <i>route</i> van Amsterdam naar Den Haag.	Opstartlessen les 8
Rug (de) Ruggen (de)	De <i>rug</i> is de bovenkant en achterkant van het menselijk lichaam. 	Ik werk de hele dag achter de computer, en heb daardoor pijn in mijn <i>rug</i> .	Opstartlessen les 6, Beginners les 3
Rustig = stil ↔ druk	Als het <i>rustig</i> is, zijn er niet veel mensen en is er niet veel geluid.	In de zomer is het <i>rustig</i> in de stad.	Opstartlessen les 6, Opstartlessen les 9, Beginners les 9
Rustig plekje = stil plekje ↔druk	Op een <i>rustig</i> plekje zijn er geen mensen en is er weinig geluid.	Ik ga op een <i>rustig plekje</i> telefoneren.	Beginners les 8
Samen ↔alleen	Als je <i>samen</i> bent, ben je met andere mensen. Als je <i>samen</i> bent ben je niet alleen.	Ik ga <i>samen</i> met mijn zus naar huis.	Opstartlessen les 2
Samenwonen	Als je <i>samenwoont</i> , woon je met andere mensen in een huis.	Ik woon <i>samen</i> met mijn man.	Opstartlessen les 2
Schijnen	Als de zon <i>schijnt</i> , geeft de zon licht. 	De zon <i>schijnt</i> zo mooi .	Opstartlessen les 5


School (de) Scholen (de)	De <i>school</i> is het gebouw waar je les krijgt van een docent.	Ik ga elke vrijdagochtend naar <i>school</i> voor de Nederlandse les.	Opstartlessen les 7
Schoonmaken	Als je <i>schoonmaakt</i> , haal je de vieze dingen weg. Je <i>maakt</i> bijvoorbeeld een huis <i>schoon</i> .	De vrouw <i>maakt</i> het huis <i>schoon</i> . 	Beginners les 5
Schrijven	Als je <i>schrijft</i> , zet je letters op papier. 	Ik <i>schrijf</i> vaak brieven aan mijn vrienden in Spanje.	Opstartlessen les 3
Seizoen (het) Seizoenen (de)	Een <i>seizoen</i> is drie maanden van het jaar. Er zijn vier seizoenen: de lente, de zomer, de herfst en de winter.	De zomer is het warmste <i>seizoen</i> .	
Sla (de)	Sla is een soort groente. 	Ik vind een salade met <i>sla</i> , tomaten en kaas heel lekker.	Opstartlessen les 4
Slager (de) Slagers (de)	Een <i>slager</i> is iemand die vlees verkoopt. 	Bij de <i>slager</i> kan je heerlijke kip kopen.	Opstartlessen les 4



Slecht eten	Als je <i>slecht eet</i> , eet je niet gezond. Je eet bijvoorbeeld weinig eten, of heel vet eten, of veel te veel eten.	Mijn buurman <i>eet slecht</i> : hij eet elke dag patat.	Opstartlessen les 6
Slikken	Als je <i>slikt</i> , gaat er eten van je mond naar je maag.	Je moet je eten goed doorslikken.	Opstartlessen les 6
Smaak (de) Smaken (de)	Je <i>smaak</i> is wat je mooi en lekker vindt. Iedereen heeft een bepaalde <i>smaak</i> .	Mijn vader heeft zo'n slechte <i>smaak</i> : hij heeft lelijke broeken.	Opstartlessen les 9
Smartlap (de) Smartlappen (de)	Een <i>smartlap</i> is een lied over het leven. Van een <i>smartlap</i> gaan sommige mensen huilen.	André Hazes was een zanger van <i>smartlappen</i> .	Opstartlessen les 9
Sneeuw (de)	<i>Sneeuw</i> is wit en komt in de winter uit de lucht . 	Er ligt deze winter heel veel <i>sneeuw</i> .	Opstartlessen les 5
Snel ↔ langzaam	Als je <i>snel</i> rijdt, ben je ergens in weinig tijd. Je bent niet langzaam.	We rijden 130 kilometer per uur, dat is heel <i>snel</i> .	Opstartlessen les 5
Snoep (het)	<i>Snoep</i> is zoet eten en met suiker. 	Veel kinderen willen de hele dag <i>snoep</i> eten.	Opstartlessen les 4


Sok (de) Sokken (de)	<p>Een sok is <i>kleding</i> voor aan je voeten.</p> 	<p>Zonder <i>sokken</i> heb ik altijd koude voeten.</p>	<p>Opstartlessen les 5</p>
Solliciteren	<p>Als je <i>solliciteert</i>, probeer je een baan te krijgen.</p>	<p>Ik ga morgen <i>solliciteren</i> op een groot kantoor.</p>	<p>Opstartlessen les 7, Beginners les 9</p>
Sommige = enkele	<p>Als je <i>sommige</i> muziek mooi vindt, vind je niet alle muziek mooi. Sommige is een paar, enkele.</p>	<p><i>Sommige</i> mensen houden van popmuziek, andere mensen niet.</p>	<p>Opstartlessen les 9</p>
Specialist (de) Specialisten (de)	<p>Een <i>specialist</i> is iemand die van één ding heel veel weet. Als je ziek bent, kan de huisarts je naar de <i>specialist</i> sturen.</p>	<p>Ik heb pijn in mijn oren. Ik moet naar de <i>oorspecialist</i>.</p>	<p>Opstartlessen les 6</p>
Spelen (1)	<p>Als je <i>speelt</i>, maak je muziek.</p>	<p>Ik <i>speel</i> viool.</p>	<p>Opstartlessen les 9, Beginners les 18</p>
Spelen (2)	<p>Als je <i>speelt</i>, doe je een spel. Kinderen spelen vaak.</p>	<p>De kinderen <i>spelen</i> op straat.</p>	<p>Opstartlessen les 9, Beginners les 18</p>
Spiegel (de) Spiegels (de)	<p>Een spiegel is van glas en hierin kan je jezelf zien.</p>	<p>De man kijkt in de <i>spiegel</i>.</p> 	<p>Beginners les 10</p>




Spinazie (de)	Spinazie is een soort groente. 	In Grieks eten is vaak <i>spinazie</i> en witte kaas.	Opstartlessen les 4
Spitsuur (het)	Het <i>spitsuur</i> is een heel druk moment op de snelweg. Tijdens het <i>spitsuur</i> zijn vaak files.	Om vijf uur is het <i>spitsuur</i> op de weg, want dan gaat iedereen naar huis.	Opstartlessen les 8
Spoelen	Als je <i>spoelt</i> , maak je schoon met water.	De tandarts zegt dat ik mijn mond elke dag moet <i>spoelen</i> .	Beginners les 5
Sporten	Als je sport, beweeg je om gezond te zijn. Bijvoorbeeld: hardlopen, fietsen, voetballen, tennissen.	Wij <i>sporten</i> drie keer per week in de sportschool.	Opstartlessen les 6
Spreekuur (het)	Het <i>spreekuur</i> is een uur waarop je zonder afspraak naar je huisarts gaat.	Het <i>spreekuur</i> van mijn huisarts is elke dag van 8 uur tot 9 uur.	Opstartlessen les 6
Spreken	Als je spreekt, praat je. Je zegt woorden.	Hij vindt Nederlands <i>spreken</i> moeilijk.	Opstartlessen les 3
Staan	Als je <i>staat</i> , ben je met twee benen op de grond.	De drie mannen <i>staan</i> op straat. 	Opstartlessen les 4
Stad (de) Steden (de)	Een <i>stad</i> is een plek waar veel mensen wonen.	New York is een grote <i>stad</i> .	Opstartlessen les 1

Stamppot met worst (de)	<p>Stamppot met worst Nederlands eten, met aardappels, groente en worst.</p> 	<p>Mijn opa en oma eten in de winter vaak <i>stamppot met worst</i>.</p>	<p>Opstartlessen les 4</p>
Stem (de) Stemmen (de)	<p>Je stem is achterin je keel. Met je stem maak je geluid om te praten en zingen.</p>	<p>Die zanger heeft een mooie <i>stem</i>.</p>	<p>Opstartlessen les 9</p>
Stoel (de) Stoelen (de)	<p>Een <i>stoel</i> is om op te zitten.</p> 	<p>Ik zit op een houten <i>stoel</i>.</p>	<p>Beginners les 5</p>
Stom	<p>Als iets <i>stom</i> is, is het niet leuk.</p>	<p>Ik vind het <i>stom</i> dat ik vandaag moet werken.</p>	<p>Opstartlessen les 1</p>
Straat (de) Straten (de)	<p>Een <i>straat</i> is een weg. Hier rijden auto's en er kunnen huizen staan.</p> 	<p>Ik woon in de Van Wou <i>straat</i>.</p>	<p>Opstartlessen les 1</p>
Straks ↔ nu	<p>Als het <i>straks</i> is, is het een beetje later dan nu.</p>	<p>Ik moet <i>straks</i> werken. Nu kan ik nog even boodschappen doen.</p>	<p>Opstartlessen les 8, Beginners les 36</p>
Studeren	<p>Als je <i>studeert</i>, leer je veel uit boeken. <i>Studeren</i> doe je na je school, je bent dan ouder dan 16.</p>	<p>Ik <i>studeer</i> Engels. Ik wil docent worden. Mijn zus <i>studeert</i> medicijnen, ze wil dokter worden.</p>	<p>Opstartlessen les 7</p>





Studie (de) Studies (de)	Een <i>studie</i> is het leren voor een vak, bijvoorbeeld aan de universiteit. Je kunt verschillende studies doen: voor tandarts, dokter, docent, etc.	Ik doe een <i>studie</i> techniek.	Opstartlessen les 7
Succes (het) Successen (de)	“ <i>Succes!</i> ” zeg je als je wilt dat het goed gaat met iemand anders. Als je <i>succes</i> hebt, gaat het goed.	- Ik moet om twee uur een examen doen. - Veel <i>succes!</i> - Dank je.	Beginners les 7
Supermarkt (de) Supermarkten (de)	Een <i>supermarkt</i> is een winkel waar je eten en drinken kunt kopen.	Ik moet zo naar de <i>supermarkt</i> om boodschappen te doen.	Opstartlessen les 4, Opstartlessen les 7
Tandarts (de) Tandartsen (de)	De <i>tandarts</i> is een dokter voor je tanden. 	Mijn kinderen moeten naar de <i>tandarts</i> .	Beginners les 5
Tanden poetsen	Als je je <i>tanden poetst</i> , maak je je tanden schoon. 	Ik <i>poets</i> twee keer per dag mijn <i>tanden</i> .	Beginners les 5
Tangoconcert (het)	Een <i>tangoconcert</i> is een concert van tangomuziek.	Bij een <i>tangoconcert</i> gaan veel mensen dansen.	Opstartlessen les 9

<p>Tangomuziek (de)</p>	<p><i>Tangomuziek</i> is een soort muziek die uit Argentinië komt. Mensen dansen de tango op <i>tangomuziek</i>.</p> 	<p>Ik hou van dansen op <i>tangomuziek</i>.</p>	<p>Opstartlessen les 9</p>
<p>Tank (de)</p>	<p>De benzinetank zit in je auto. In de benzinetank zit benzine.</p> 	<p>De medewerker van het benzinestation doet benzine in mijn <i>tank</i>.</p>	<p>Opstartlessen les 8</p>
<p>Taxi (de) Taxi's (de)</p>	<p>Een <i>taxi</i> is een auto die je overal naar toe brengt, als je betaalt.</p>	<p>Ik neem de <i>taxi</i> als ik laat ben.</p>	<p>Opstartlessen les 8</p>
<p>Taxi bellen</p>	<p>Als je een <i>taxi belt</i>, bel je het telefoonnummer van de taxicentrale.</p>	<p>Ik <i>bel</i> wel even een <i>taxi</i> om naar de stad te gaan.</p>	<p>Opstartlessen les 8</p>
<p>Taxi komt eraan</p>	<p>Als de <i>taxi eraan komt</i>, zal hij zo hier zijn.</p>	<p>Ik heb een taxi gebeld; <i>hij komt eraan</i>.</p>	<p>Opstartlessen les 8</p>
<p>Taxi nemen</p>	<p>Als je de <i>taxi neemt</i>, ga je met de taxi ergens heen.</p>	<p>Ik <i>neem de taxi</i> naar het vliegveld.</p>	<p>Opstartlessen les 8</p>
<p>Taxibedrijf (het) - <i>bedrijven</i> (de)</p>	<p>Een <i>taxibedrijf</i> is een bedrijf waar taxichauffeurs werken.</p>	<p>Mijn vader werkt bij een <i>taxibedrijf</i>: hij is taxichauffeur.</p>	<p>Opstartlessen les 8</p>

Taxichauffeur (de)	De <i>taxichauffeur</i> is de bestuurder van de taxi. 	De <i>taxichauffeur</i> rijdt heel snel naar de dokter.	Opstartlessen les 8
Te laat	Als je <i>te laat</i> bent, ben je niet op tijd. Als je om 18uur op school moet zijn, maar je bent om 18.15 op school, dan ben je <i>te laat</i> .	Het is al half tien! Jij komt ook altijd <i>te laat</i> !	Opstartlessen les 5
Te veel ↔ te weinig ↔ genoeg	Als er <i>te veel</i> is, zijn er meer dingen dan je wilt.	Ik heb <i>te veel</i> alcohol gedronken. Nu voel ik me niet goed.	Beginners les 7
Te vroeg	Als je <i>te vroeg</i> bent, ben je eerder dan moet. Bijvoorbeeld: als je om 18uur op school moet zijn, maar je bent om 17.40 op school, dan ben je <i>te vroeg</i> .	Ik ben altijd <i>te vroeg</i> op school.	Opstartlessen les 5
Te weinig ↔ te veel ↔ genoeg	Als er <i>te weinig</i> is, zijn er minder dingen dan je wilt.	Ik heb <i>te weinig</i> gegeten. Nu heb ik honger.	Beginners les 7
Techniek (de)	De <i>techniek</i> is alles wat bij apparaten hoort.	Ik studeer <i>techniek</i> aan de universiteit.	Opstartlessen les 7, Beginners les 27
Tegenovergestelde (het)	Het <i>tegenovergestelde</i> is iets wat precies het andere betekent. Bijvoorbeeld: het <i>tegenovergestelde</i> van groot is klein.	- Weet jij wat het <i>tegenovergestelde</i> van duur is? - Ja, goedkoop.	Opstartlessen les 8
Terugkomen	Als je <i>terugkomt</i> , ga je terug naar de plek waar je eerst was.	Ik ben vier weken naar Marokko geweest, en ik ben gisteren <i>teruggekomen</i> in Den Haag.	Opstartlessen les 6




Thuis eten	Als je thuis eet, eet je in je huis.	Ik wil niet in een restaurant eten, maar ik wil <i>thuis eten</i> .	Opstartlessen les 8
Thuiszitten	Als je <i>thuiszit</i> , blijf je in huis blijven, en je gaat niet weg.	Mijn kinderen willen op zondag alleen maar <i>thuiszitten</i> .	Opstartlessen les 7
Tijdje (het)	<i>Een tijdje</i> is een korte tijd.	Het eten moet nog <i>een tijdje</i> koken.	Opstartlessen les 7
Tijdschrift (het) Tijdschriften (de)	Een tijdschrift is een dun papieren boek met veel foto's. 	De vrouw leest een tijdschrift over kleding.	
Toets (de) Toetsen (de) = examen	Een <i>toets</i> is een examen. Je maakt een <i>toets</i> aan het eind van een aantal lessen, om te laten zien wat je geleerd hebt.	Mijn dochter heeft morgen een <i>toets</i> . Ze heeft er veel voor geleerd.	Opstartlessen les 7
Tomaat (de) Tomaten (de)	Een <i>tomaat</i> is een soort groente. 	Ik hou van salade met <i>tomaat</i> .	Opstartlessen les 4
Traan (de) Tranen (de)	Een <i>traan</i> is het water dat uit je ogen komt als je verdrietig bent. 	Ik vind het zo droevig, dat ik <i>tranen</i> in mijn ogen krijg.	Opstartlessen les 9


<p>Tram (de)</p> <p>Trams (de)</p>	<p>Een <i>tram</i> is een openbaar vervoersmiddel dat alleen binnen één stad rijdt.</p> 	<p>Ik ga met de <i>tram</i> van Amsterdam West naar Amsterdam Oost.</p>	<p>Opstartlessen les 8</p>
<p>Tram-conducteur (de)</p> <p>- conducteurs (de)</p>	<p>Een <i>tramconducteur</i> is iemand die in de tram naar de kaarten kijkt.</p> 	<p>Ik werk als <i>tramconducteur</i> in tram 13.</p>	<p>Opstartlessen les 8</p>
<p>Treinkaartje (het)</p> <p>- kaartjes (de)</p>	<p>Een <i>treinkaartje</i> is een ticket waarmee je met de trein kunt rijden.</p>	<p>Het <i>treinkaartje</i> van Amsterdam naar Rotterdam kost 12 euro.</p>	<p>Opstartlessen les 8</p>
<p>Trui (de)</p> <p>Truien (de)</p>	<p>Een <i>trui</i> is een kledingstuk.</p> 	<p>In de winter dragen veel mensen een <i>trui</i>.</p>	<p>Beginners les 10</p>
<p>Tuin (de)</p> <p>Tuinen (de)</p>	<p>Een <i>tuin</i> is groen rond je huis. In een <i>tuin</i> staan planten en bloemen.</p> 	<p>Wij hebben een mooie <i>tuin</i> bij ons huis.</p>	<p>Opstartlessen les 2</p>



Tussen	<i>Tussen</i> is een woord waarmee je een plek laat zien.	Het mes ligt tussen de kommetjes. 	Opstartlessen les 4
Tweede verdieping (de)	De <i>tweede verdieping</i> is de 2 ^e etage van een gebouw.	Ik woon op de tweede verdieping.	Opstartlessen les 2
Twijfelen	Als je <i>twijfelt</i> , weet je niet zeker wat je wilt.	Ik weet niet of ik een appel of een peer wil eten: ik <i>twijfel</i> .	Opstartlessen les 8
Uit eten gaan	Als je <i>uit eten gaat</i> , ga je in een restaurant eten.	Ik <i>ga</i> graag <i>uit eten</i> in een Ethiopisch restaurant.	Opstartlessen les 8, Beginners les 39
Uitrusten	Als je <i>uitrust</i> , lig je vaak op een bank of een bed. Dit doe je als je moe bent. 	Ik ga dit weekend lekker <i>uitrusten</i> .	Opstartlessen les 6
Uur (het) Uren (de)	Een <i>uur</i> is 60 minuten. 	De Nederlandse les duurt één <i>uur</i> .	Opstartlessen les 5
Vader (de) Vaders (de) ↔ moeder	De <i>vader</i> is de man die jou gemaakt heeft. 	Mijn <i>vader</i> en mijn moeder wonen in Spanje.	Opstartlessen les 2
Vanavond	<i>Vanavond</i> is de avond van deze dag.	Abdel en Achmed gaan <i>vanavond</i> samen eten.	Opstartlessen les 4, Opstartlessen les 5




Vandaag	<i>Vandaag</i> is deze dag.	Het is <i>vandaag</i> vrijdag 13 mei.	Opstartlessen les 5, Beginners les 1
Vanmiddag	<i>Vanmiddag</i> is de middag van vandaag	Ik moet <i>vanmiddag</i> naar mijn werk.	Opstartlessen les 4, Opstartlessen les 5, Beginners les 7
Vanmorgen	<i>Vanmorgen</i> is de ochtend van deze dag.	Ik ging <i>vanmorgen</i> naar school, maar nu ben ik weer thuis.	Opstartlessen les 5
Vannacht	<i>Vannacht</i> is de nacht van deze dag.	Abdel en Achmed gaan <i>vannacht</i> naar een feest.	Opstartlessen les 4
Vast werk (het)	<i>Vast werk</i> is een baan met een vast contract.	Ik heb <i>vast werk</i> , dus ik heb een contract zonder eind.	Opstartlessen les 7
Veel	Als iets <i>veel</i> is, is het niet weinig. <i>Veel</i> is een groot aantal.	In China wonen heel <i>veel</i> mensen.	Opstartlessen les 2
Veel succes	' <i>Veel succes</i> ' zeg je tegen iemand als hij iets gaat doen, bijvoorbeeld een examen maken.	Ik wens je <i>veel succes</i> met je examen!	Opstartlessen les 7
Ver ↔ dichtbij	Als iets <i>ver</i> is, duurt het lang voordat je daar bent.	China is heel <i>ver</i> van Nederland.	Opstartlessen les 8
Ver weg ↔ dichtbij	Als iets <i>ver weg</i> is, duurt het lang voordat je daar bent.	Vanaf Amsterdam is Australië heel <i>ver weg</i> .	Opstartlessen les 3
Verdienen	Als je geld <i>verdient</i> , krijg je geld door te werken.	Ik <i>verdien</i> niet zo veel geld met het schoonmaken.	Opstartlessen les 7, Beginners les 10
Verdieping (de)	Een <i>verdieping</i> is een etage. Een <i>verdieping</i> is een laag van een gebouw. 	Wij wonen op de eerste <i>verdieping</i> .	Opstartlessen les 2
Verkeer (het)	Het <i>verkeer</i> is alle auto's, bussen, fietsers en brommers die op straat rijden.	Om vijf uur is het altijd druk in het <i>verkeer</i> .	Opstartlessen les 8, Beginners les 23



Verkoop- medewerker (de) - medewerkers (de)	Een <i>verkoopmedewerker</i> is een man die in een winkel werkt.	Wij zoeken nieuwe <i>verkoopmedewerkers</i> .	Beginners les 8
Verkoopster (de) Verkoopsters (de)	Een <i>verkoopster</i> is een vrouw die in een winkel werkt.	Ik ben <i>verkoopster</i> in een boekwinkel.	Beginners les 7, Beginners les 9
Verkoper (de) Verkopers (de)	Een <i>verkoper</i> is een man die in een winkel werkt.	Ik ben <i>verkoper</i> in een boekwinkel.	Beginners les 7
Verloren liefde (de)	De <i>verloren liefde</i> is als verliefde mensen elkaar niet meer zien.	John is mijn <i>verloren liefde</i> . Ik hou veel van hem, maar ik zie hem nooit meer.	Opstartlessen les 9
Vertelde	Als je iets <i>vertelde</i> , dan heb je gisteren of eerder gepraat.	Mijn opa <i>vertelde</i> vaak over toen hij een kind was.	Opstartlessen les 8
Vertellen	Als je <i>vertelt</i> , praat je.	Mijn moeder wil altijd veel <i>vertellen</i> .	Opstartlessen les 8, Beginners les 8, Beginners les 9
Vervelend	Als iets <i>vervelend</i> is, is het niet leuk, niet goed.	Ik vind het heel <i>vervelend</i> dat de kinderen stom doen.	Opstartlessen les 7
Verwijzing (de) Verwijzingen (de)	Een <i>verwijzing</i> krijg je van de dokter. Met een <i>verwijzing</i> stuur de dokter je naar een andere dokter.	Als je naar de fysiotherapeut wilt, moet je een <i>verwijzing</i> van de dokter hebben.	Beginners les 4
Verzekerd	Als je <i>verzekerd</i> bent, betaal je een bedrijf elke maand geld. Als er iets met jou gebeurt, betaalt het bedrijf de kosten.	Ik ben <i>verzekerd</i> bij Achmea.	Beginners les 1
Vies ↔ lekker	Als iets <i>vies</i> is, is het niet lekker.	Veel kinderen vinden koffie <i>vies</i> .	Opstartlessen les 4
Vijfde klas (de)	De <i>vijfde klas</i> is een jaar op school. Als kinderen 16 of 17 jaar zijn, zitten ze vaak in de <i>5^e klas</i> .	Nu zit ik in de vierde klas, maar volgend jaar ga ik naar de <i>vijfde klas</i> .	Opstartlessen les 7


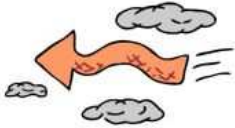
Villa (de) Villa's (de)	<i>Villa's</i> zijn grote huizen met grote tuinen er omheen.	Ik woon in een mooie <i>villa</i> buiten de stad.	Opstartlessen les 2
Vinden	Als je iets <i>vindt</i> , heb je een idee over iemand of iets.	Ik <i>vind</i> het niet leuk dat jouw jasje blauw is.	Opstartlessen les 4, Beginners les 24
Vindt u dat niet gek?	' <i>Vindt u dat niet gek?</i> ' vraag je als je iets zelf niet normaal vindt.	- Ik eet 20 boterhammen per dag, maar ik ben niet dik. <i>Vind u dat niet gek?</i>	Beginners les 2
Vis (de) Vissen (de)	Een <i>vis</i> is een dier dat in het water leeft. 	Op de markt koop ik graag een verse <i>vis</i> .	Opstartlessen les 4
Voelen	Als je iets <i>voelt</i> , heb je een gevoel, in je lichaam of in je hoofd. Je kan pijn voelen, warmte en kou. Je kan verdriet voelen.	Het is heel koud. Ik <i>voel</i> niks in mijn voeten.	Opstartlessen les 6
Voet (de) Voeten (de)	Een <i>voet</i> is een deel van je lichaam. Een <i>voet</i> zit onderaan je been. 	Ik doe sokken aan mijn <i>voeten</i> .	
Vogeltje (het) Vogeltjes (de)	Een <i>vogeltje</i> is een kleine vogel. 	Het <i>vogeltje</i> fluit heel mooi. 	Opstartlessen les 9


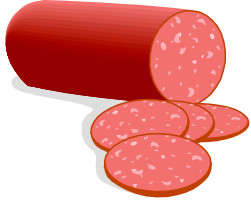
Volgend jaar (het)	<i>Volgend jaar</i> is het jaar dat na dit jaar komt.	Dit jaar ben ik 25 geworden. <i>Volgend jaar</i> word ik 26.	Opstartlessen les 3
Voor ↔ achter	<i>Voor</i> is een woord dat een plaats aangeeft.	Het mes ligt <i>vóór</i> de kommetjes. 	Opstartlessen les 4
Voor de eerste keer	Als je iets <i>voor de eerste keer</i> doet, heb je dit nog nooit eerder gedaan.	Ik ga morgen met het vliegtuig naar China. Ik vind het heel eng, want ik ga <i>voor de eerste keer</i> .	Beginners les 1
Voornaam (de) - namen (de)	Je <i>voornaam</i> is de naam die je ouders je geven.	Mijn <i>voornaam</i> is Samira.	Opstartlessen les 1, Beginners les 1
Voortuin (de) - tuinen (de)	Een <i>voortuin</i> is een tuin vóór het huis.	In mijn <i>voortuin</i> groeien veel planten.	Opstartlessen les 2
Vragen	Als je iets niet weet, kan je het aan iemand <i>vragen</i> .	-Mag ik u iets <i>vragen</i> ? - Ja, natuurlijk. - Waar is de bioscoop?	Beginners les 9
Vriend (de) Vrienden (de)	<i>Vrienden</i> zijn mensen die je aardig en leuk vindt, en waar je leuke dingen mee doet.	Ik ben morgen jarig en dan komen al mijn <i>vrienden</i> .	Opstartlessen les 3
Vrije dag (de)	De <i>vrije dag</i> is de dag waarop je niet hoeft te werken.	Zaterdag is mijn <i>vrije dag</i> , dus dan doe ik leuke dingen.	Opstartlessen les 5
Vroeg ↔ laat	Als je <i>vroeg</i> bent, ben je niet laat. Als je ergens eerder bent dan je moet zijn, dan ben je vroeg.	Ik vind het fijn om <i>vroeg</i> weg te gaan, dan hoef ik niet zo snel te fietsen.	Opstartlessen les 5, Opstartlessen les 8
Vroeger	<i>Vroeger</i> is een lange tijd voor deze tijd.	<i>Vroeger</i> hadden mensen geen auto, maar nu wel.	Opstartlessen les 9, Beginners les 34




Vrouw (de) Vrouwen (de) ↔ man	Een <i>vrouw</i> is een mens. Er zijn twee soorten mensen: mannen en vrouwen. 	Michelle Obama is een <i>vrouw</i> . Barack Obama is een <i>man</i> .	Opstartlessen les 1
Waaien	Als het waait, beweegt de lucht en voel je voelt de wind. 	Het <i>waait</i> vandaag heel hard. Het fietsen is heel zwaar.	Opstartlessen les 5
Waar	Als je vraagt ‘ <i>Waar?</i> ’, vraag je ‘op welke plek?’	- <i>Waar</i> was het Wereldkampioen Voetbal in 2010? - In Zuid-Afrika.	Beginners les 1
Waar kom je vandaan?	‘ <i>Waar kom je vandaan?</i> ’ zeg je als je wilt weten in welk land of welke stad iemand geboren is.	- <i>Waar kom je vandaan?</i> - Ik kom uit Hongarije.	Opstartlessen les 1, Beginners les 12
Waar naartoe?	‘ <i>Waar naartoe?</i> ’ zegt de bestuurder van de trein of de taxi. ‘ <i>Waar naartoe?</i> ’ is ‘Naar welke plek wil je?’	- <i>Waar naartoe?</i> - Naar Amsterdam Sloterdijk graag. - Dat is goed.	Opstartlessen les 8
Wanneer	‘ <i>Wanneer</i> ’ is ‘Op welke tijd.’	- <i>Wanneer</i> ga je naar huis? - Om 12 uur.	Beginners les 1
Warm ↔ koud	Als het <i>warm</i> is, is er een hoge temperatuur. Als je het warm hebt, trek je weinig kleren aan.	In Marokko is het in de zomer 40 graden: dat is heel <i>warm</i> .	Opstartlessen les 8


<p>Wasmachine (de)</p> <p>Wasmachines (de)</p>	<p>Een <i>wasmachine</i> is een apparaat waarmee je kleding kunt wassen.</p> 	<p>Ik doe alle witte kleding in de <i>wasmachine</i>.</p>	<p>Beginners les 9</p>
<p>Wasserette (de)</p>	<p>Een <i>wasserette</i> is een plek met veel wasmachines, waar je je kleding kunt laten wassen.</p> 	<p>Ik breng mijn kleding naar de <i>wasserette</i>, want ik heb geen wasmachine.</p>	<p>Beginners les 9</p>
<p>Wat een weer!</p>	<p>‘<i>Wat een weer!</i>’ zeg je als het geen mooi weer is.</p>	<p>- <i>Wat een weer!</i> Ik ben helemaal nat van de regen.</p>	<p>Beginners les 2</p>
<p>Waterkan (de)</p> <p>Waterkannen (de)</p>	<p>Een <i>waterkan</i> is een kan om water in te doen.</p> 	<p>Zat jij de <i>waterkan</i> even op tafel?</p>	<p>Opstartlessen les 4</p>
<p>Weekend (het)</p> <p>Weekenden (de)</p>	<p>Het <i>weekend</i> is zaterdag en zondag.</p>	<p>In het <i>weekend</i> hebben de meeste mensen geen werk.</p>	<p>Beginners les 10</p>
<p>Weer (het)</p>	<p>Het <i>weer</i> is buiten in de lucht: de wind, de zon, de temperatuur.</p>	<p>Het wordt vandaag heel mooi <i>weer</i>.</p>	<p>Opstartlessen les 5</p>

Weerbericht (het) Weerberichten (de)	<p>Het <i>weerbericht</i> is de informatie over het weer.</p> 	<p>Het <i>weerbericht</i> zegt dat het vandaag gaat regenen.</p>	<p>Opstartlessen les 5</p>
Weerman (de) Weermannen (de)	<p>De <i>weerman</i> is de man die het weerbericht vertelt.</p> 	<p>Erwin Krol is een <i>weerman</i> op de Nederlandse televisie.</p>	<p>Opstartlessen les 5</p>
Weg (de) Wegen (de)	<p>Een <i>weg</i> is een straat.</p>	<p>Ik woon op de Haarlemmer-weg.</p>	<p>Opstartlessen les 1</p>
Wegzoeken	<p>Als je <i>weg zoekt</i>, ga je heel snel ergens heen.</p>	<p>Mijn dochter heeft het altijd de druk: ze is net thuis, en dan <i>zoekt</i> ze weer <i>weg</i>.</p>	<p>Opstartlessen les 8</p>
Weinig	<p>Als iets <i>weinig</i> is, is het niet veel.</p>	<p>Ik verdien <i>weinig</i> geld.</p>	<p>Opstartlessen les 2</p>
Wel ↔ niet	<p><i>Wel</i> is het tegenovergestelde van niet.</p>	<p>- Ik hou niet van pindakaas. - Oh, ik hou er <i>wel</i> van.</p>	<p>Opstartlessen les 9</p>
Werk (het)	<p>Het <i>werk</i> is de baan. Als je <i>werk</i> hebt, verdien je geld.</p>	<p>Ik heb <i>werk</i> als schoonmaker in een ziekenhuis.</p>	<p>Opstartlessen les 7</p>
Werken	<p>Als je <i>werkt</i>, doe je dingen waar je geld mee verdient.</p>	<p>Ik <i>werk</i> in een supermarkt. Mijn man <i>werkt</i> op een school.</p>	<p>Opstartlessen les 5</p>
Weten	<p>Als je Kennis hebben van iets.</p>	<p>Ik weet hoeveel inwoners Nederland heeft: bijna 17 miljoen.</p>	<p>Opstartlessen les 6, Beginners les 3</p>

Wie ben je?	Als je “ <i>Wie ben je?</i> ” vraagt, vraag je “Hoe heet je?”	- Wie ben jij? - Ik ben Laura.	Opstartlessen les 1
Wie is de laatste?	‘ <i>Wie is de laatste?</i> ’ vraag je als er veel mensen zijn, en je wilt weten wie de laatste persoon. Na hem ben jij aan de beurt.	- Goedemorgen. <i>Wie is de laatste?</i> - Ik! - O, dan ben ik na u.	Beginners les 2
Wij hebben mensen nodig	Als je Wij willen mensen die hier komen werken. Wij willen nieuwe medewerkers.	“Kan ik hier werken?” “Nou, wij hebben wel mensen nodig.”	Beginners les 7
Wijk (de) Wijken (de)	Een <i>wijk</i> is een buurt. Een <i>wijk</i> is een deel van een stad of dorp.	Ik woon in een drukke <i>wijk</i> , vlak bij het station.	Opstartlessen les 2
Wijn (de)	<i>Wijn</i> is een alcoholische drank gemaakt van druiven. 	Bij het eten drinken wij vanavond een glas rode <i>wijn</i> .	Opstartlessen les 4
Wind (de)	De <i>wind</i> is de lucht die je voelt bewegen als je buiten bent. 	Er staat veel <i>wind</i> : het fietsen is niet leuk.	Opstartlessen les 5
Winkel (de) Winkels (de)	Een winkel is een gebouw waar je dingen kunt kopen. Bijvoorbeeld een supermarkt, een kledingwinkel, en boekenwinkel.	Ik werk als caissière in een <i>winkel</i> .	Opstartlessen les 2, Beginners les 9

Winter (de)	De <i>winter</i> is één van de vier seizoenen. In Nederland is de <i>winter</i> in december, januari en februari. In de winter is het koud weer.	In de Nederlandse <i>winter</i> is het vaak 0 graden.	Opstartlessen les 5
Wit	<i>Wit</i> is een kleur.	De dokter draagt een <i>witte</i> jas. 	Opstartlessen les 6
Wonen	Als je Ergens een huis hebben.	Ik woon in Den Haag.	Opstartlessen les 1
Woning (de) Woningen (de)	Een <i>woning</i> is een huis.	Wij zoeken een nieuwe <i>woning</i> omdat we een baby krijgen.	Opstartlessen les 2, Beginners les 22
Woonplaats (de)	Een <i>woonplaats</i> is de plek waar je woont.	Mijn <i>woonplaats</i> is Amsterdam, maar ik ben geboren in Ankara.	Opstartlessen les 2
Worst (de) Worsten (de)	Worst is een soort vleeswaren. 	Stefan eet op zijn brood graag <i>worst</i> .	Opstartlessen les 4
Zaak (de) Zaken (de)	Een <i>zaak</i> is een winkel.	Ik werk in een kleding <i>zaak</i> .	Beginners les 9
Zes uur	<i>Zes uur</i> is 06.00 ('s ochtends), of 18.00 ('s avonds).	Om <i>zes uur</i> word ik altijd wakker.	Opstartlessen les 4
Zich niet lekker voelen	Als je je <i>niet lekker voelt</i> , heb je pijn in je lichaam.	Ik heb hoofdpijn en buikpijn: <i>ik voel me echt niet lekker</i> .	Opstartlessen les 6
Zich voorstellen	Als je je voorstelt, zeg je je naam.	- Hoi, zal ik me even voorstellen? Ik ben Anna Blaman.	Opstartlessen les 2

Zien = kijken	<i>Zien</i> doe je met je ogen.	De vrouw kijkt door het raam, en <i>ziet</i> de auto's buiten.	Opstartlessen les 6
Zin hebben	Als je <i>zin hebt</i> , wil je iets graag doen, of je wilt iets graag eten.	Ik <i>heb</i> zo'n <i>zin</i> in een citroenijsje.	Opstartlessen les 8
Zingen	Als je <i>zingt</i> , maak je mooi geluid met je stem.	Als je jarig bent, <i>zingen</i> we een liedje voor je.	Opstartlessen les 9
Zitten	Als je <i>zit</i> , rust je met je billen ergens op. 	De cursisten <i>zitten</i> op hun stoelen.	Opstartlessen les 4
Zoeken	Als je <i>zoekt</i> , kijk je waar iets of iemand is.	Ik <i>zoek</i> een nieuwe baan, en lees daarom advertenties in de kranten.	Opstartlessen les 7
Zomer (de)	De <i>zomer</i> is één van de vier seizoenen. In Nederland is de zomer in juni, juli en augustus. In de zomer is het lekker weer.	In de Nederlandse <i>zomer</i> is het vaak 20 graden.	Opstartlessen les 5
Zon (de)	De <i>zon</i> is in de lucht en geeft licht. 	De <i>zon</i> schijnt de hele dag, en het is 25 graden.	Opstartlessen les 5
Zon schijnt	Als de <i>zon schijnt</i> , is het mooi weer. 	In de zomer <i>schijnt de zon</i> .	Opstartlessen les 8
Zonnig	Als het <i>zonnig</i> is, schijnt de zon.	Het is vandaag <i>zonnig</i> .	Opstartlessen les 5

Zorg (de)	De <i>zorg</i> is het werk met zieke mensen.	Ik werk in de <i>zorg</i> .	Opstartlessen les 7
Zus (de) Zussen (de) ↔ broer	Een <i>zus</i> is een vrouw met dezelfde vader en moeder als jij.	Mijn <i>zus</i> is twee jaar jonger dan ik.	Opstartlessen les 3
Zwart	<i>Zwart</i> is een kleur. 	Koffie is <i>zwart</i> .	Beginners les 10